



**FRANCILENE RAMALHO DOS SANTOS-EPP**

AV TABAJARAS, 815, SALA 05, CENTRO, JOÃO PESSOA-PB, CEP: 58013270  
CNPJ: 26.044732/0001-77, INSCRIÇÃO ESTADUAL: 16.279.077-5, INSCRIÇÃO MUNICIPAL:  
140819-4, EMAIL: [matheusmedjp@bol.com.br](mailto:matheusmedjp@bol.com.br), CONTATO: 83- 2178-0449,  
CELULAR: 83 986622687/ 998596396

**PREFEITURA MUNICIPAL DE ATÍLIO VIVACQUA**

**PREGÃO ELETRONICO: 005/2023**

**PROCESSO: 1861/2023**

**ORGÃO: FUNDO MUNICIPAL DE SAUDE DE ATÍLIO VIVACQUA**

**ITEM: 22**

**FRANCILENE RAMALHO DOS SANTO -EPP**, pessoa jurídica de direito privado, inscrita no CNPJ 26.044.732/0001-77, sediada na Av Tabajaras, 815, sala 05, centro, João Pessoa-PB, vem por meio deste interpor:

### **RECURSO ADMINISTRATIVO**

Em face de **BRUMED COMERCIO ATACADISTA E MANUTENÇÃO DE EQUIPAMENTOS**, inscrita no CNPJ 31.770.650/0001-40, sediada na Rua irmã Teresilda Steffene, 340, Mario Quintana, Porto Alegre-RS e **LONDRIHOSP IMPORTAÇÃO E EXPORTAÇÃO DE PRODUTOS**, inscrita no CNPJ 42.650279/0001-07, sediada na Rua Maria Doniak, 133, Jardim Tropical, Londrina- PR. Pelos fatos expostos a seguir:

### **DOS FATOS:**

As empresas BRUMED (primeira colocada) e LONDRIHOSP (segunda colocada) ofertaram o produto cadeiras de rodas para o item 22 que não atende as exigências mínimas do edital. A cadeira apresentada pelas empresas é a cadeira de rodas do fabricante **Prolife**, acontece que esse fabricante em questão tem seus produtos com capacidade máxima para pacientes de 130kg (conforme consta em anexo), já o edital exige uma cadeira de Rodas para pacientes de no mínimo 160kg. Ora, como o edital faz uma exigência de um produto para pacientes de no mínimo 160kg e as empresas oferta produto de capacidade máxima de 130kg.

FRANCILENE  
RAMALHO DOS  
SANTOS:0490042  
9457

Assinado de forma digital  
por FRANCILENE  
RAMALHO DOS  
SANTOS:04900429457  
Dados: 2023.06.09  
15:41:56 -03'00'



**FRANCILENE RAMALHO DOS SANTOS-EPP**

AV TABAJARAS, 815, SALA 05, CENTRO, JOÃO PESSOA-PB, CEP: 58013270  
CNPJ: 26.044732/0001-77, INSCRIÇÃO ESTADUAL: 16.279.077-5, INSCRIÇÃO MUNICIPAL:  
140819-4, EMAIL: [matheusmedjp@bol.com.br](mailto:matheusmedjp@bol.com.br), CONTATO: 83- 2178-0449,  
CELULAR: 83 986622687/ 998596396

**DOS PEDIDOS:**

**A-)** Requer a desclassificação da **BRUMED COMERCIO ATACADISTA E MANUTENÇÃO DE EQUIPAMENTOS** (primeira colocada) e da e **LONDRIHOSP IMPORTAÇÃO E EXPORTAÇÃO DE PRODUTOS** (segunda colocada) por seus produtos não atenderem as exigências do edital causando assim danos ao usuário.

**B-)** Requer que seja classificada a terceira colocada no item.

Nestes termos, pede deferimento.

João Pessoa-PB, 09 de junho de 2023.

FRANCILENE  
RAMALHO DOS  
SANTOS:04900429457

Assinado de forma digital por  
FRANCILENE RAMALHO DOS  
SANTOS:04900429457  
Dados: 2023.06.09 15:42:10 -03'00'

---

FRANCILENE RAMALHO DOS SANTOS

Representante Legal



**FRANCILENE RAMALHO DOS SANTOS-EPP**

AV TABAJARAS, 815, SALA 05, CENTRO, JOÃO PESSOA-PB, CEP: 58013270  
CNPJ: 26.044732/0001-77, INSCRIÇÃO ESTADUAL: 16.279.077-5, INSCRIÇÃO MUNICIPAL:  
140819-4, EMAIL: [matheusmedjp@bol.com.br](mailto:matheusmedjp@bol.com.br), CONTATO: 83- 2178-0449,  
CELULAR: 83 986622687/ 998596396

**Segue em anexo catálogos de todos os produtos da fabricante PROLIFE e contato telefônico do fabricante para fins de comprovação.**

FRANCILENE  
RAMALHO DOS  
SANTOS:049004  
29457

Assinado de forma  
digital por FRANCILENE  
RAMALHO DOS  
SANTOS:04900429457  
Dados: 2023.06.09  
15:42:23 -03'00'



# prolife

CADEIRAS DE RODAS



Cadeira de Rodas **Elite**

# CATÁLOGO DE PRODUTOS

# 12 ANOS

ONDE TUDO COMEÇOU

Tudo começou em 2010 na cidade de Maringá - Paraná, através dos fundadores André Segantine, formado em fisioterapia com MBA em Gestão Empresarial, e Maiky de Oliveira, formado em Administração de empresas. Se depararam com a dificuldade que a família que já atuava no ramo de produtos ortopédicos, há mais de 20 anos, estava passando em encontrar fornecedores que atendessem a demanda local. Assim nasceu a Prolife, em um galpão de 500m<sup>2</sup>, com poucos colaboradores e atendendo algumas cidades da região do Paraná.

Passaram-se 11 anos e a Prolife cresceu, está instalada em um parque fabril de 6000m<sup>2</sup> com mais de 100 colaboradores diretos e atendendo todo território nacional.

A busca pela qualidade, fez com que os sócios levassem a Prolife à Indústria 4.0. Sempre inovando em tecnologia e automação no processo produtivo, com o objetivo de entregar o melhor produto gerando satisfação, conforto e autonomia para o usuário.



PARTE DA NOSSA EQUIPE INTERNA.



Aponte sua câmera para o QRcode para ver nosso vídeo institucional.

02




- RS** PÉ DE APOIO - 51 3012 7587 | 51 3012 9262 - PORTO ALEGRE/RS  
MED EQUIPA - 54 3622 6004 - PASSO FUNDO/RS
- SC** TECHMED - 47 3339 4095 - BLUMENAU/SC  
AGA EXPRESS - 48 3035 6655 - SÃO JOSÉ/SC  
DPMED - 47 9 8818 5531 - RIO DO SUL/SC
- PR** POWER SOCCER - 41 3378 4356 - CURITIBA/PR  
HOSPINET - 41 3322 4536 - CURITIBA/PR
- MS** MILANI PRODUTOS ORTOPÉDICOS - 67 9 9623 0306 - NOVA ANDRADINA/MS
- SP** O SOCORRISTA CADEIRA DE RODAS - 13 3022 8798 - SÃO VICENTE/SP  
CORR - 11 3656 6763 - OSASCO/SP  
MEDICAL H7 - 19 9 8969 7755 - HORTOLÂNDIA/SP  
RENATA LUBACHEWISKI - 14 3361 0205 - BOTUCATU/SP  
VIRGILINO PRODUÇÕES - 11 9 9971 2826 - SÃO PAULO/SP
- MG** STARTEC MANUTENÇÃO - 31 3081 5990 - BELO HORIZONTE/MG
- RJ** ERI INSERTOS DE CADEIRA DE RODAS - 21 9 7563 8966 - NOVA IGUAÇU/RJ  
SAN EXPEDITO - 21 26183311 - NITERÓI/RJ
- BA** S.O.S MATERIAIS HOSPITALARES - 71 3329 7450 - SALVADOR/BA
- PE** TOCANDO A VIDA - 81 9 8613 6773 - RECIFE/PE
- PI** TERESINA HOSPITALAR - 86 3222 6011 - TERESINA/PI

ASSISTÊNCIA TÉCNICA

Já pensou em ser assistência técnica Prolife?  
Se tiver interesse envie um e-mail para [sac@cadeirasprolife.com.br](mailto:sac@cadeirasprolife.com.br)


03

A indústria 4.0 é um conceito no qual utiliza a automação industrial e diversas tecnologias para conseguir aumentar a produtividade e a precisão dos processos industriais.



NOSSO ROBÔ DE SOLDA EM AÇÃO.

A inteligência artificial, computação em nuvem, **big data**, robótica avançada e manufatura digital são alguns dos elementos usados nesse processo de 4ª Revolução Industrial.



NOSSO ROBÔ TRABALHANDO NO DIA A DIA.



MÁQUINA DE REBITAR AUTOMÁTICA - TRIPLICOU A PRODUTIVIDADE.



MINI ROBÔ DE SOLDA DE GARFOS - TRIPLICOU A PRODUTIVIDADE.



ESTEIRA DE TESTE NOS MESMOS PADRÕES AVALIAÇÃO DO INMETRO.



MÁQUINA DE LIMPEZA DE TUBO APÓS CORTE A PLASMA.

Também ajuda em análises avançadas e resolvendo problemas de negócios complexos, melhorando a distribuição dos serviços de computação e usando dispositivos para exercer algumas funções a fim de agilizar os processos, assim aumentando em média 22% a capacidade produtiva.

## NÓS UTILIZAMOS ESSE MODELO!

Ao lado temos alguns exemplos de máquinas desenvolvidas internamente por nós para aprimorar o processo produtivo, trazer a melhor qualidade e desempenho em nossos produtos e oferecer sempre o melhor para você.

EXTERNA

NOSSA EQUIPE

Para atendê-lo cada vez melhor, temos uma equipe de excelentes representantes espalhada por todo o Brasil.

Nossa equipe externa está totalmente preparada para fazer com que sua experiência com nossa marca seja a melhor possível sempre levando nossas novidades e nossa qualidade para qualquer parte do nosso país.

Na foto abaixo, nossa equipe externa na **Primeira Convenção de Vendas Prolife**. Esse evento foi de suma importância para que nossa qualidade tanto no atendimento quanto do nosso produto fosse passada de maneira correta e completa para você.



NOSSA EQUIPE EXTERNA E PARTE DA NOSSA EQUIPE INTERNA NO PRIMEIRO EVENTO CONVENÇÃO DE VENDAS PROLIFE.

06



Aponte sua câmera para o **QRcode** para ver o representante da sua região

# LINHA CONFORTO



Scanned with CamScanner

COD.: 1000416 INFLÁVEL

# CADEIRA DE RODAS TETRA AZUL

## LANÇAMENTO



CONHEÇA MAIS  
DETALHES



PNEU INFLÁVEL  
NA COR PRETA

INFORMAÇÕES E MEDIDAS  
IGUAIS AS DA CADEIRA DE  
RODAS TETRA.

COD.: 1000404 INFLÁVEL  
COD.: 1000415 ANTIFURO

# CADEIRA DE RODAS TETRA

SUPORTA ATÉ 120KG

PESO DA CADEIRA 27KG



CONHEÇA MAIS  
DETALHES - INFLÁVEL



CONHEÇA MAIS  
DETALHES - ANTIFURO



PROFUNDIDADE DO ASSENTO <b>44CM</b>	ALTURA DO ASSENTO DO CHÃO <b>50CM</b>	ALTURA DO ENCOSTO <b>45CM</b>	LARGURA DA CADEIRA <b>66CM</b>	LARGURA DA CADEIRA FECHADA <b>35CM</b>

OPCIONAIS: SUPORTE PARA SORO E CINTO 4 PONTOS

Scanned with CamScanner

COD.: 1000126 INFLÁVEL

# CADEIRA DE RODAS ELITE AZUL

## LANÇAMENTO



CONHEÇA MAIS  
DETALHES



PNEU INFLÁVEL  
NA COR PRETA

INFORMAÇÕES E MEDIDAS  
IGUAIS AS DA CADEIRA DE  
RODAS ELITE.

COD.: 1000103 INFLÁVEL  
COD.: 1000120 ANTIFURO

# CADEIRA DE RODAS ELITE

SUPOORTA ATÉ 100KG

PESO DA CADEIRA 19KG



CONHEÇA MAIS  
DETALHES - INFLÁVEL



CONHEÇA MAIS  
DETALHES - ANTIFURO

LARGURA DO ASSENTO DE  
44CM COM ALMOFADA

ESTRUTURA  
DOBRÁVEL EM X

APOIO DE PÉS  
REGULÁVEL

QUICK NAS RODAS

APOIO DE BRAÇOS  
ESCAMOTEÁVEL

DISPONÍVEL EM  
PNEU INFLÁVEL E ANTIFURO

APOIO DE PÉS  
REMOVÍVEL EM QUICK

PROFUNDIDADE DO ASSENTO <b>44CM</b>	ALTURA DO ASSENTO DO CHÃO <b>52CM</b>	ALTURA DO ENCOSTO <b>36CM</b>	LARGURA DA CADEIRA <b>65CM</b>	LARGURA DA CADEIRA FECHADA <b>33CM</b>

OPCIONAIS - SUPORTE PARA SORO E CINTO 4 PONTOS

Scanned with CamScanner

COD.: 1000127 INFLÁVEL

# CADEIRA DE RODAS ELITE PLUS AZUL

LANÇAMENTO



CONHEÇA MAIS  
DETALHES



PNEU INFLÁVEL  
NA COR PRETA

INFORMAÇÕES E MEDIDAS  
IGUAIS AS DA CADEIRA DE  
RODAS ELITE AZUL.

COD.: 1000104 INFLÁVEL  
COD.: 1000121 ANTIFURO

# CADEIRA DE RODAS ELITE PLUS



CONHEÇA MAIS  
DETALHES - INFLÁVEL



CONHEÇA MAIS  
DETALHES - ANTIFURO

SUPORTA ATÉ 130KG

PESO DA CADEIRA 21KG

TAMANHO  
ESPECIAL  
DE 52CM



PROFUNDIDADE DO ASSENTO <b>44CM</b>	ALTURA DO ASSENTO DO CHÃO <b>57CM</b>	ALTURA DO ENCOSTO <b>32CM</b>	LARGURA DA CADEIRA <b>73CM</b>	LARGURA DA CADEIRA FECHADA <b>33CM</b>

OPCIONAIS: SUPORTE PARA SORO E CINTO 4 PONTOS

Scanned with CamScanner

COD.: 1000129 INFLÁVEL

# CADEIRA DE RODAS FLEX AZUL

## LANÇAMENTO



CONHEÇA MAIS  
DETALHES



PNEU INFLÁVEL  
NA COR PRETA

INFORMAÇÕES E MEDIDAS  
IGUAIS AS DA CADEIRA DE  
RODAS FLEX.

COD.: 1010303 MACIÇO  
COD.: 1010307 INFLÁVEL  
COD.: 1010321 ANTIFURO

# CADEIRA DE RODAS FLEX

SUPORTA ATÉ 100KG

PESO DA CADEIRA 19 KG



CONHEÇA MAIS  
DETALHES - INFLÁVEL



CONHEÇA MAIS  
DETALHES - MACIÇO



CONHEÇA MAIS  
DETALHES - ANTIFURO



PROFUNDIDADE DO ASSENTO <b>44CM</b>	ALTURA DO ASSENTO DO CHÃO <b>48CM</b>	ALTURA DO ENCOSTO <b>31CM</b>	LARGURA DA CADEIRA <b>62CM</b>	LARGURA DA CADEIRA FECHADA <b>37CM</b>

OPCIONAIS: SUPORTE PARA SORO E CINTO 4 PONTOS

Scanned with CamScanner

COD.: 1000130 INFLÁVEL

# CADEIRA DE RODAS LIBERTY AZUL

## LANÇAMENTO



CONHEÇA MAIS  
DETALHES



PNEU INFLÁVEL  
NA COR PRETA

INFORMAÇÕES E MEDIDAS  
IGUAIS AS DA CADEIRA DE  
RODAS LIBERTY.

COD.: 1000208 INFLÁVEL  
COD.: 1000229 ANTIFURO

# CADEIRA DE RODAS LIBERTY

SUporta ATÉ 100KG

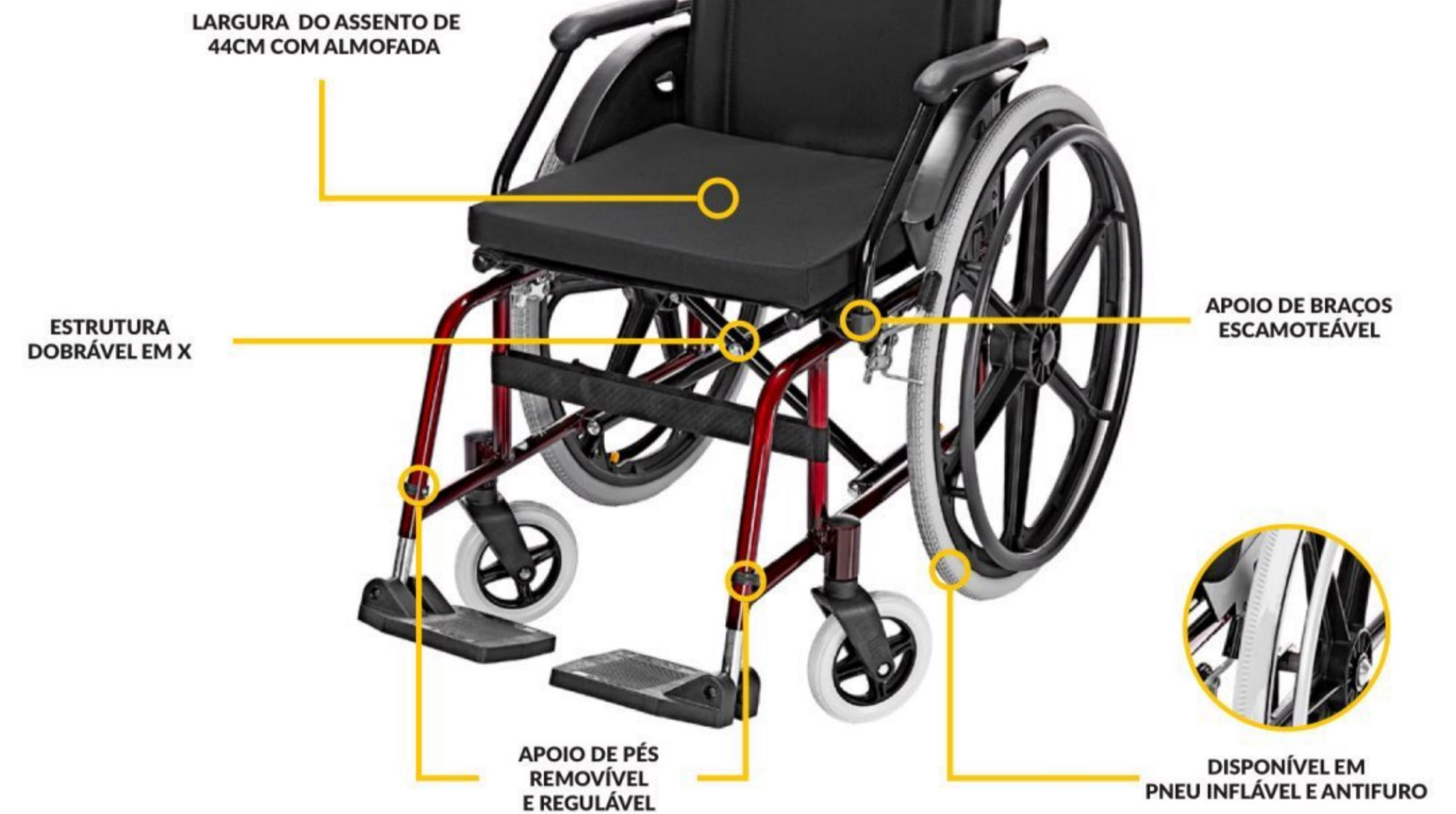
PESO DA CADEIRA 19KG



CONHEÇA MAIS  
DETALHES - INFLÁVEL



CONHEÇA MAIS  
DETALHES - ANTIFURO



PROFUNDIDADE DO ASSENTO <b>44CM</b>	ALTURA DO ASSENTO DO CHÃO <b>48CM</b>	ALTURA DO ENCOSTO <b>35CM</b>	LARGURA DA CADEIRA <b>63CM</b>	LARGURA DA CADEIRA FECHADA <b>36CM</b>

OPCIONAIS: SUPORTE PARA SORO E CINTO 4 PONTOS

Scanned with CamScanner

# LINHA BÁSICA



COD.: 1010201 - PNEU MACIÇO  
COD.: 1010202 - PNEU INFLÁVEL  
COD.: 1010210 - ANTIFURO

## CADEIRA DE RODAS SIMPLES

SUPORTA ATÉ 90KG

PESO DA CADEIRA 13 KG



CONHEÇA MAIS  
DETALHES - INFLÁVEL

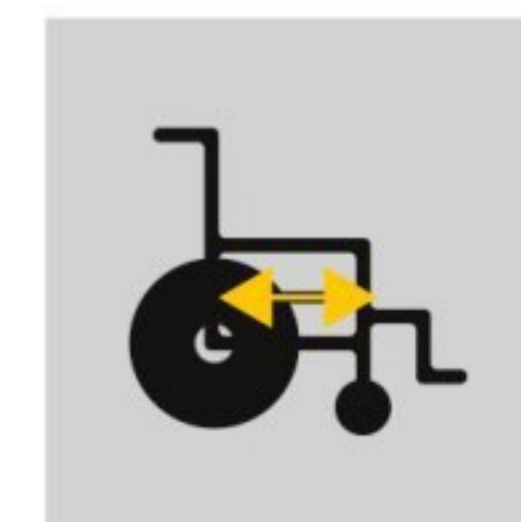


CONHEÇA MAIS  
DETALHES - MACIÇO

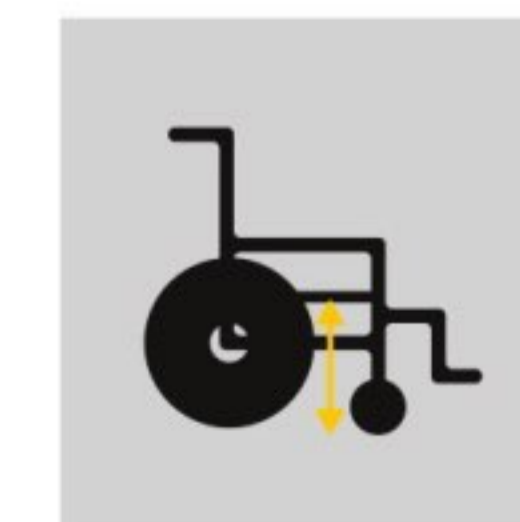


CONHEÇA MAIS  
DETALHES - ANTIFURO

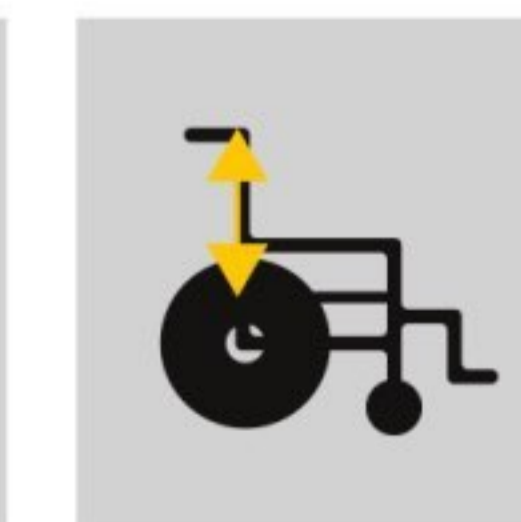
ESTRUTURA  
DOBRÁVEL EM X



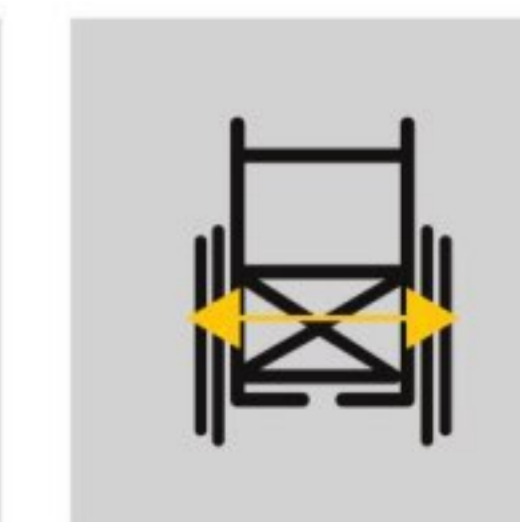
PROFUNDIDADE DO ASSENTO  
**44CM**



ALTURA DO ASSENTO DO CHÃO  
**50CM**



ALTURA DO ENCOSTO  
**36CM**



LARGURA DA CADEIRA  
**63CM**



LARGURA DA CADEIRA FECHADA  
**37CM**

OPCIONAIS - SUPORTE PARA COTOVELO E CINTO 4 PONTOS

Scanned with CamScanner

# Saia do Simples. Venha ser **Prática**



- ✓ ASSENTO DE 44CM
- ✓ ENCOSTO DUPLO COM BORDADO
- ✓ SUPORTA ATÉ 100KG
- ✓ ASSENTO COM ALMOFADA
- ✓ CAIXA COM ROLAMENTO
- ✓ BRAÇO ESCAMOTEÁVEL
- ✓ ESTRUTURA EM X TUBULAR
- ✓ APOIO DE PÉS REGULÁVEL

## CADEIRA DE RODAS **SIMPLES**

- ✓ ASSENTO DE 40CM
- ✓ SUPORTA ATÉ 90KG
- ✓ ASSENTO COM ALMOFADA
- ✓ CAIXA COM ROLAMENTO
- ✓ BRAÇO ESCAMOTEÁVEL
- ✓ ESTRUTURA EM X TUBULAR
- ✓ APOIO DE PÉS REGULÁVEL



COD.: 1010104 - PNEU MACIÇO  
 COD.: 1010109 - PNEU INFLÁVEL  
 COD.: 1010115 - ANTIFURO

## CADEIRA DE RODAS **PRÁTICA**



CONHEÇA MAIS  
DETALHES - INFLÁVEL



CONHEÇA MAIS  
DETALHES - MACIÇO

**SUPORTA ATÉ 100KG**

**PESO DA CADEIRA 16KG**



PROFUNDIDADE DO ASSENTO <b>44CM</b>	ALTURA DO ASSENTO DO CHÃO <b>47CM</b>	ALTURA DO ENCOSTO <b>40CM</b>	LARGURA DA CADEIRA <b>63CM</b>	LARGURA DA CADEIRA FECHADA <b>36CM</b>

OPCIONAIS: SUPORTE PARA COTOVELO E CINTO 4 PONTOS

Scanned with CamScanner

COD.: 1010309 - PNEU MACIÇO  
 COD.: 1010310 - PNEU INFLÁVEL  
 COD.: 1010322 - ANTIFURO

# CADEIRA DE RODAS PRÁTICA COM ELEVAÇÃO

**SUPORTA ATÉ 100KG**

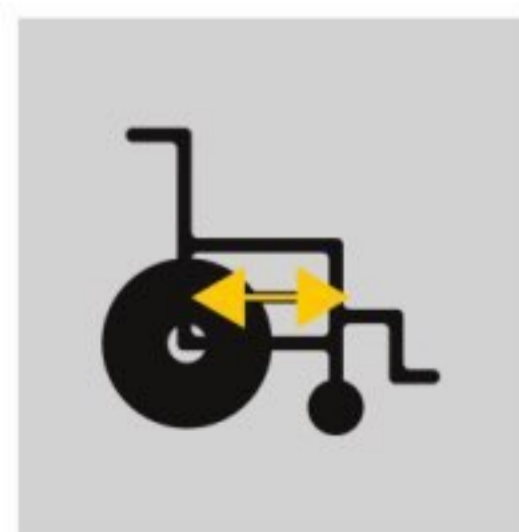
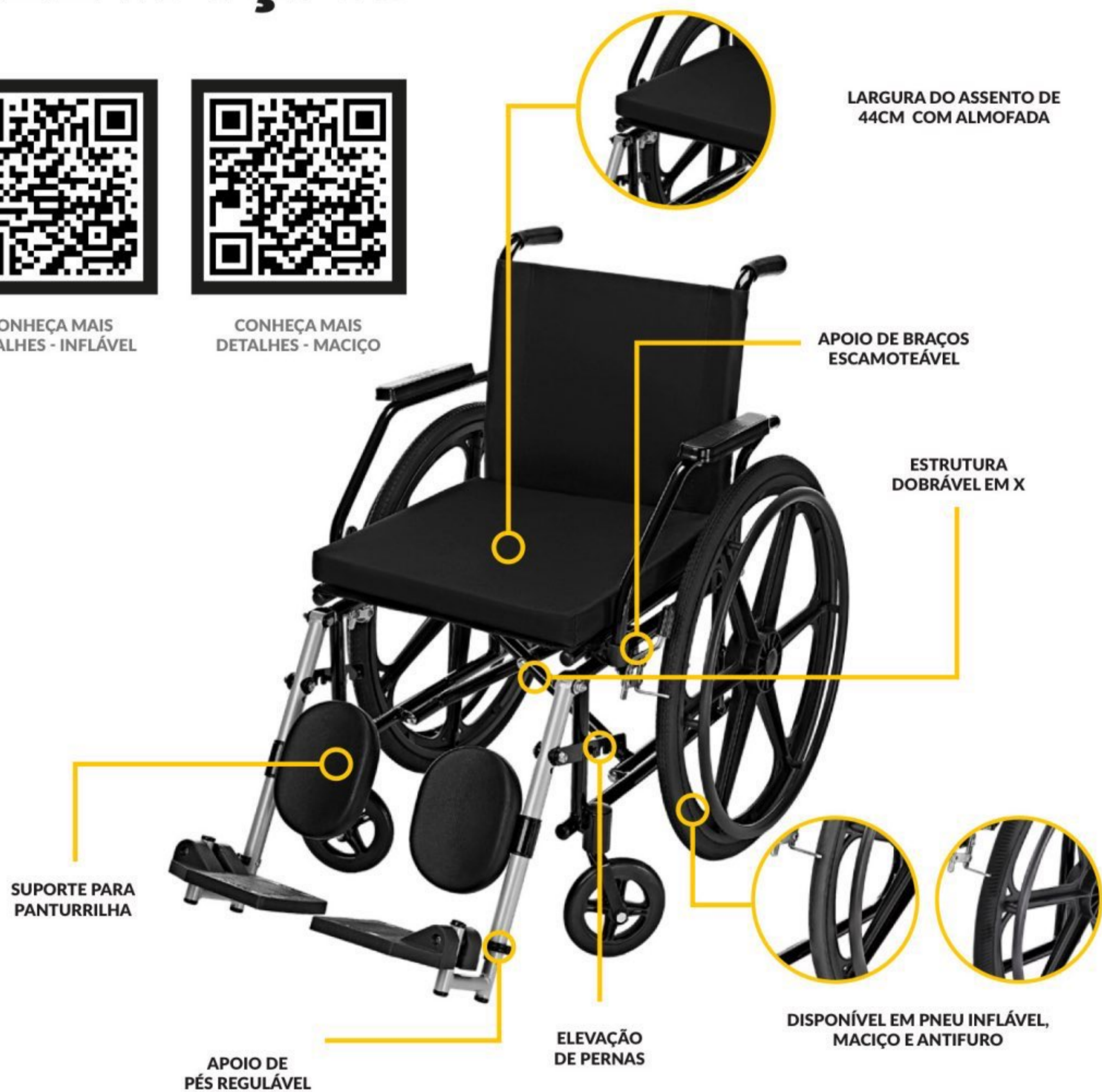
**PESO DA CADEIRA 17KG**



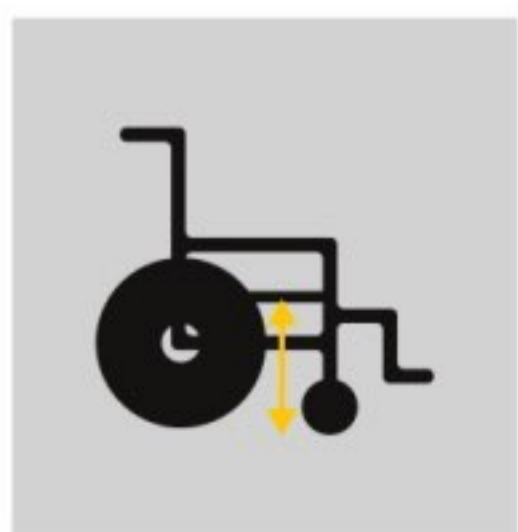
CONHEÇA MAIS DETALHES - INFLÁVEL



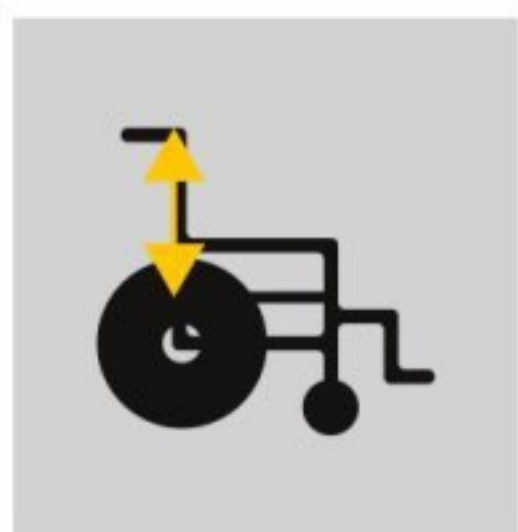
CONHEÇA MAIS DETALHES - MACIÇO



PROFUNDIDADE DO ASSENTO  
**44CM**



ALTURA DO ASSENTO DO CHÃO  
**47CM**



ALTURA DO ENCOSTO  
**31CM**



LARGURA DA CADEIRA  
**62CM**



LARGURA DA CADEIRA FECHADA  
**37CM**

OPCIONAIS: SUPORTE PARA SORO E CINTO 4 PONTOS

COD.: 1000304 - PNEU INFLÁVEL  
 COD.: 1000305 - PNEU ANTIFURO

# CADEIRA DE RODAS INFANTIL

**SUPORTA ATÉ 60KG**

**PESO DA CADEIRA 15KG**



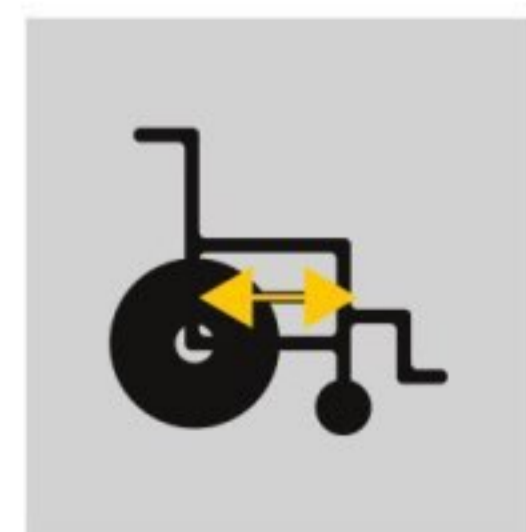
CONHEÇA MAIS DETALHES - INFLÁVEL



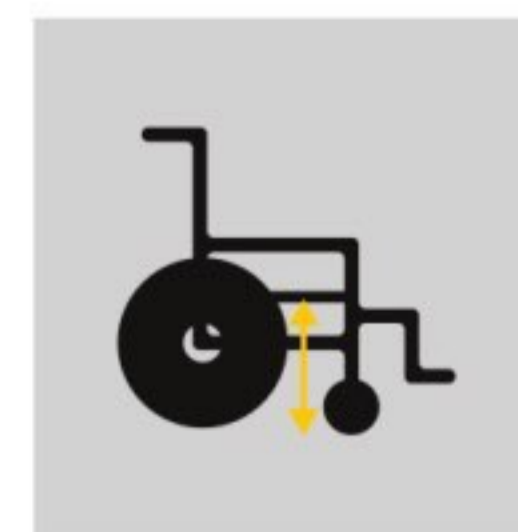
CONHEÇA MAIS DETALHES - ANTIFURO




**TAMANHO ESPECIAL DE 35CM**



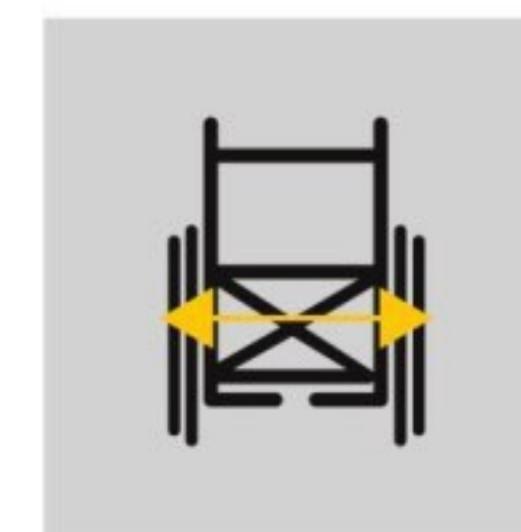
PROFUNDIDADE DO ASSENTO  
**42CM**




ALTURA DO ASSENTO DO CHÃO  
**49CM**



ALTURA DO ENCOSTO  
**45CM**



LARGURA DA CADEIRA  
**58CM**



LARGURA DA CADEIRA FECHADA  
**37CM**

OPCIONAIS: SUPORTE PARA SORO E CINTO 4 PONTOS

COD.: 1010105 - PNEU MACIÇO  
 COD.: 1010110 - PNEU INFLÁVEL  
 COD.: 1010116 - ANTIFURO

# CADEIRA DE RODAS SEMI PLUS

**SUPOTA ATÉ 100KG**

**PESO DA CADEIRA 16KG**



CONHEÇA MAIS  
DETALHES - INFLÁVEL



CONHEÇA MAIS  
DETALHES - MACIÇO



LARGURA DO ASSENTO DE  
46CM COM ALMOFADA

**TAMANHO  
ESPECIAL  
DE 46CM**



DISPONÍVEL EM PNEU INFLÁVEL,  
MACIÇO E ANTIFURO

PROFUNDIDADE DO ASSENTO <b>44CM</b>	ALTURA DO ASSENTO DO CHÃO <b>46CM</b>	ALTURA DO ENCOSTO <b>36CM</b>	LARGURA DA CADEIRA <b>64CM</b>	LARGURA DA CADEIRA FECHADA <b>35CM</b>

OPCIONAIS: SUPORTE PARA SORO E CINTO 4 PONTOS

COD.: 1000202 - PNEU MACIÇO  
 COD.: 1000204 - PNEU INFLÁVEL  
 COD.: 1010118 - PNEU ANTIFURO

# CADEIRA DE RODAS PLUS

**SUPOTA ATÉ 130KG**

**PESO DA CADEIRA 18KG**



CONHEÇA MAIS  
DETALHES - INFLÁVEL



CONHEÇA MAIS  
DETALHES - MACIÇO



LARGURA DO ASSENTO DE  
52CM COM ALMOFADA

**TAMANHO  
ESPECIAL  
DE 52CM**



CONHEÇA MAIS  
DETALHES - ANTIFURO



DISPONÍVEL EM PNEU INFLÁVEL,  
MACIÇO E ANTIFURO

PROFUNDIDADE DO ASSENTO <b>44CM</b>	ALTURA DO ASSENTO DO CHÃO <b>53CM</b>	ALTURA DO ENCOSTO <b>33CM</b>	LARGURA DA CADEIRA <b>71CM</b>	LARGURA DA CADEIRA FECHADA <b>38CM</b>

OPCIONAIS: SUPORTE PARA SORO E CINTO 4 PONTOS

COD.: 1000215 - PNEU MACIÇO  
 COD.: 1010323 - PNEU ANTIFURO

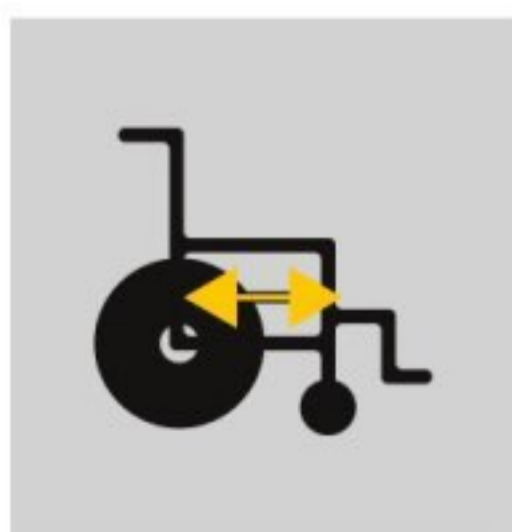
# CADEIRA DE RODAS PLUS COM ELEVAÇÃO

SUPORTA ATÉ 130KG

PESO DA CADEIRA 19KG



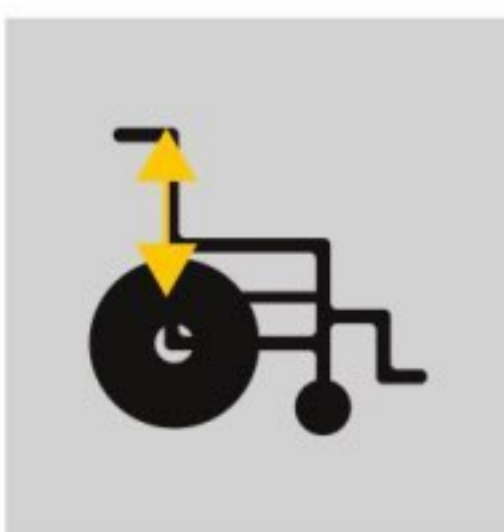
CONHEÇA MAIS  
 DETALHES - MACIÇO



PROFUNDIDADE DO ASSENTO  
**44CM**



ALTURA DO ASSENTO DO CHÃO  
**50CM**



ALTURA DO ENCOSTO  
**32CM**



LARGURA DA CADEIRA  
**72CM**



LARGURA DA CADEIRA FECHADA  
**36CM**

OPCIONAIS: SUPORTE PARA SORO E CINTO 4 PONTOS

# LINHA HIGIÊNICA



Scanned with CamScanner

COD.: 1030101

# CADEIRA DE BANHO SIMPLES

SUPORTA ATÉ 85KG

PESO DA CADEIRA 8KG



CONHEÇA MAIS  
DETALHES



PROFUNDIDADE DO ASSENTO <b>41CM</b>	ALTURA DO ASSENTO DO CHÃO <b>53CM</b>	ALTURA DO ENCOSTO <b>35CM</b>	PROFUNDIDADE DA CADEIRA <b>69CM</b>	LARGURA DA CADEIRA <b>56CM</b>

COD.: 1030201

# CADEIRA DE BANHO FLEX

SUPORTA ATÉ 85KG

PESO DA CADEIRA 9KG



CONHEÇA MAIS  
DETALHES



PROFUNDIDADE DO ASSENTO <b>41CM</b>	ALTURA DO ASSENTO DO CHÃO <b>53CM</b>	ALTURA DO ENCOSTO <b>35CM</b>	PROFUNDIDADE DA CADEIRA <b>69CM</b>	LARGURA DA CADEIRA <b>56CM</b>

COD.: 1030501

# CADEIRA DE BANHO DOBRÁVEL

SUPOTA ATÉ 100KG

PESO DA CADEIRA 9KG



CONHEÇA MAIS DETALHES



PROFUNDIDADE DO ASSENTO <b>43CM</b>	ALTURA DO ASSENTO DO CHÃO <b>50CM</b>	ALTURA DO ENCOSTO <b>39CM</b>	PROFUNDIDADE DA CADEIRA <b>65CM</b>	LARGURA DA CADEIRA <b>56CM</b>

Embalada em 2 unidades por volume. Vendida em múltiplos de 2.

COD.: 1030103

# CADEIRA DE BANHO SEMI PLUS

SUPOTA ATÉ 100KG

PESO DA CADEIRA 8KG



CONHEÇA MAIS DETALHES



PROFUNDIDADE DO ASSENTO <b>41CM</b>	ALTURA DO ASSENTO DO CHÃO <b>55CM</b>	ALTURA DO ENCOSTO <b>35CM</b>	PROFUNDIDADE DA CADEIRA <b>69CM</b>	LARGURA DA CADEIRA <b>61CM</b>

Embalada em 2 unidades por volume. Vendida em múltiplos de 2.

COD.: 1030301

# CADEIRA DE BANHO PLUS

SUporta até 130KG

Peso da cadeira 10KG



CONHEÇA MAIS  
DETALHES



PROFUNDIDADE DO ASSENTO <b>41CM</b>	ALTURA DO ASSENTO DO CHÃO <b>53CM</b>	ALTURA DO ENCOSTO <b>36CM</b>	PROFUNDIDADE DA CADEIRA <b>70CM</b>	LARGURA DA CADEIRA <b>65CM</b>

Embalada em 2 unidades por volume. Vendida em múltiplos de 2.

COD.: 1030401

# CADEIRA DE BANHO FLEX PLUS

SUporta até 130KG

Peso da cadeira 10KG



CONHEÇA MAIS  
DETALHES



PROFUNDIDADE DO ASSENTO <b>41CM</b>	ALTURA DO ASSENTO DO CHÃO <b>51CM</b>	ALTURA DO ENCOSTO <b>31CM</b>	PROFUNDIDADE DA CADEIRA <b>63CM</b>	LARGURA DA CADEIRA <b>65CM</b>

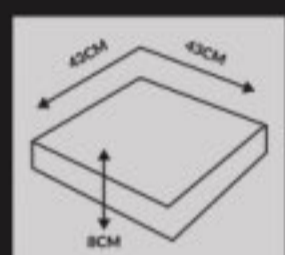
Embalada em 2 unidades por volume. Vendida em múltiplos de 2.

LANÇAMENTO

COD.: 500401

ALMOFADA  
LIFEDAY

-  Espuma com Memória
-  Não Contém CFC
-  Anti Alérgica e Antifungo
-  Anti Ácaro e Bactéria



LARGURA \_\_\_\_\_ 43 CM  
 PROFUNDIDADE \_\_\_\_\_ 43 CM  
 ALTURA \_\_\_\_\_ 8 CM



# PERSONALIZE SUA LOJA COM PROLIFE

Você pode personalizar sua loja com materiais Prolife como banners, testeiras e muito mais! Procure seu representante!

## NOS ACOMPANHE NAS REDES SOCIAIS

Siga **@prolifecadeiras** no **Facebook e Instagram** para acompanhar nossas novidades, conteúdos interessantes sobre inclusão social, acessibilidade, dia a dia de PCD's, produtos, etc.



Escaneie o qrcode para nos seguir no Facebook.



Escaneie o qrcode para nos seguir no Instagram.



**Materiais 2.0**

Faça o **download** dos nossos materiais de divulgação e treinamento no **QRcode** ao lado.

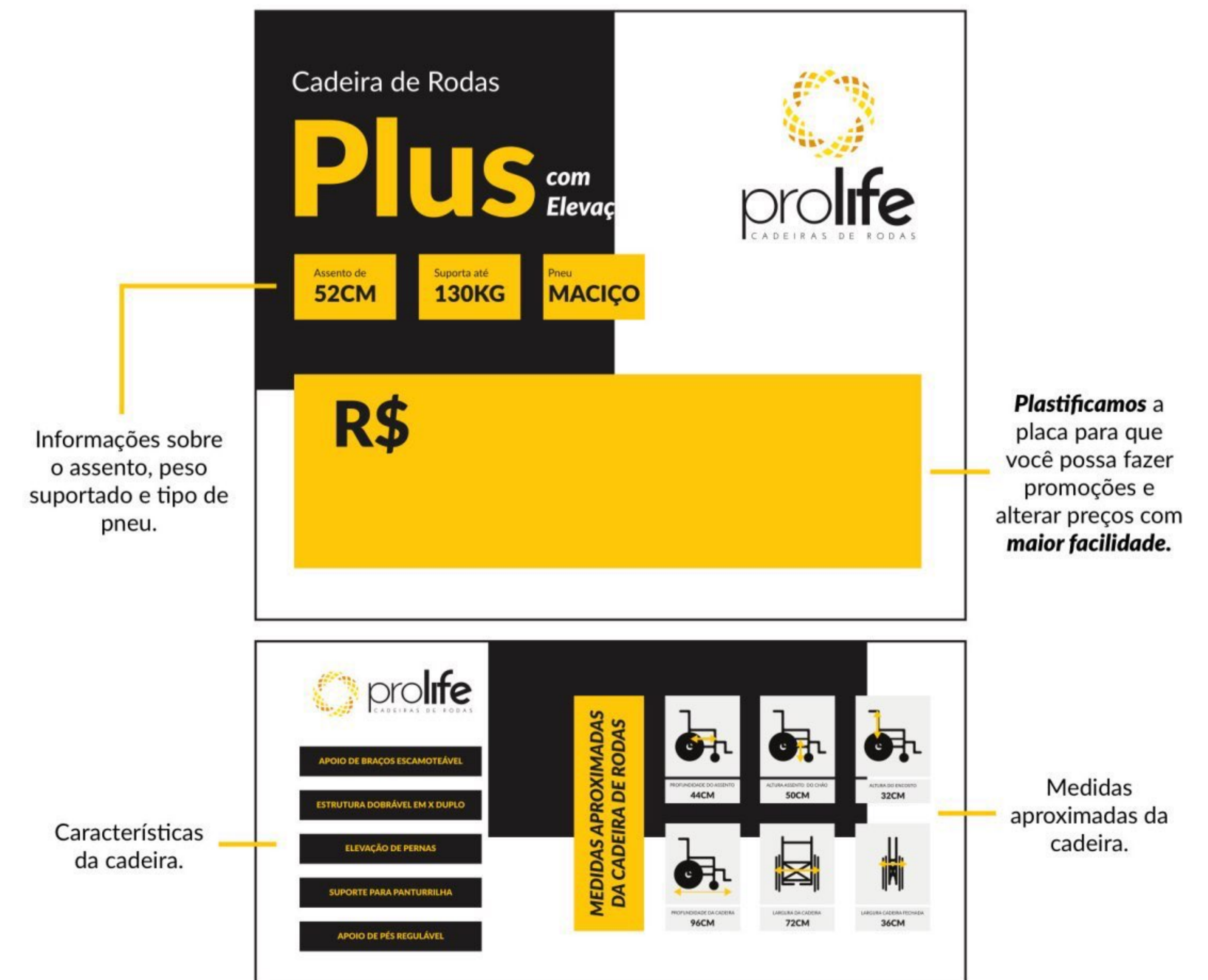
# NÓS INFORMAMOS VOCÊ SEMPRE

Em cada pedido que você recebe, enviamos junto um folder com informações importantes que podem ser lançamentos, prazo de entrega, novidades, etc



# ATENDIMENTO FACILITADO NO SEU PDV!

Para melhorar o trabalho do balconista e o atendimento do consumidor final no PDV, desenvolvemos essas placas de identificação personalizadas **exclusivas Prolife**. Procure seu representante!



Informações sobre o assento, peso suportado e tipo de pneu.

Plasticamos a placa para que você possa fazer promoções e alterar preços com maior facilidade.

Características da cadeira.

Medidas aproximadas da cadeira.



**prolife**  
CADEIRAS DE RODAS



@prolifecadeiras



@prolifecadeiras

**12ANOS**

Para mais informações, entre em contato conosco  
[sac@cadeirasprolife.com.br](mailto:sac@cadeirasprolife.com.br) | 44 3126 9020