

ATIVIDADES PEDAGÓGICAS NÃO PRESENCIAIS - OUTUBRO



Secretaria Municipal de EDUCAÇÃO

GRUPO ETÁRIO: CRIANÇAS PEQUENAS
TURMA: PRÉ I

TEMA: BRINQUEDOS E BRINCADEIRAS



HOJE TEM HISTÓRIA!



HOJE A PROFESSORA DE LITERATURA INFANTIL: VALDINEIA SEDANO LIMA MONTEIRO VAI CONTAR UMA HISTÓRIA BEM LEGAL PARA VOCÊ. A HISTÓRIA SE CHAMA: "ISSO NÃO É BRINQUEDO", DE ILAN BRENMAN.

LINK: <https://youtu.be/yjZVrHufFPM>

AGORA RESPONSÁVEL, PEÇO QUE PERGUNTE PARA SUA CRIANÇA:
DE QUE VOCÊ MAIS GOSTA DE BRINCAR?
COM QUAL OBJETO VOCÊ JÁ BRINCOU QUE SEUS PAIS NÃO
CONSIDERAM BRINQUEDOS?
SEUS PAIS JÁ FALARAM COM VOCÊ A SEGUINTE FRASE: "ISSO NÃO É
BRINQUEDO"?

SEGUNDA-FEIRA

VAMOS PRODUZIR?

NA HISTÓRIA DO DIA ANTERIOR, CONTA QUE SE LILICA BRINCA COM DIVERSOS OBJETOS QUE OS PAIS NÃO CONSIDERAM BRINQUEDOS. HOJE COM A AJUDA DOS RESPONSÁVEIS VOCÊ VAI PRODUZIR UM CARRO OU UMA BONECA USANDO DIVERSOS MATERIAIS RECICLADOS QUE VOCÊ POSSA TER EM CASA, USE A CRIATIVIDADE! E AO TERMINAR A PRODUÇÃO IDENTIFIQUE OS BRINQUEDOS REALIZANDO A TENTATIVA DA ESCRITA E COLANDO EM SUA PRODUÇÃO.



<https://www.revistaartesanato.com.br/ideias-para-fazer-brinquedos-recicladosp-ara-as-criancas/>



<https://www.espacoeducar.net/2014/07/10-sugestoes-de-carros-feitos-com.html>

TERÇA-FEIRA

USANDO A IMAGINAÇÃO!

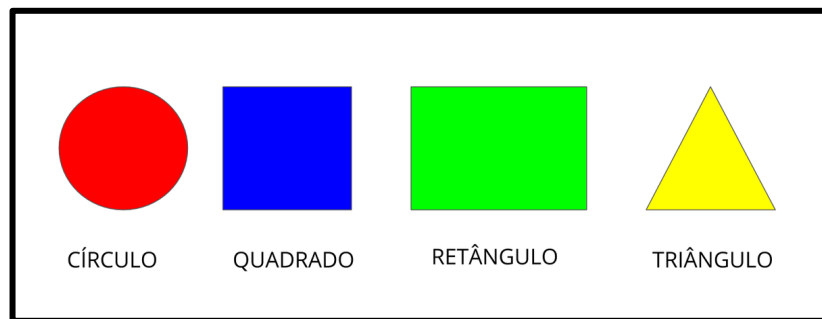
HOJE VOCÊ VAI TER QUE USAR A IMAGINAÇÃO E EM UMA FOLHA DE PAPEL ILUSTRE DIVERSOS BRINQUEDOS, NA QUAL VOCÊ JÁ BRINCOU E BRINCA, MAS QUE SEUS PAIS NÃO CONSIDERAM BRINQUEDO. POR EXEMPLO LILIA, A MENINA DA HISTÓRIA CONTADA PELA PROFESSORA VALDINÉIA CONSIDERAVA A CAMA UM PULA-PULA. VAMOS LÁ, AGORA É A SUA VEZ! MÃOS A OBRA!

TENTANDO PARA CONSEGUIR!

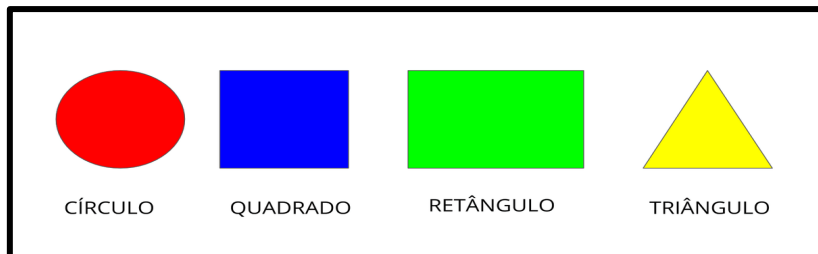
HOJE O PROFESSOR DE EDUCAÇÃO FÍSICA: CARLOS HENRIQUE DA MATA SANTOS, VAI ENSINAR COMO PRODUIR E BRINCAR COM UMA BRINQUEDO BEM LEGAL. VAMOS ASSISTIR AO VÍDEO.

LINK: <https://youtu.be/KdiXEK91ERU>

OBSERVE QUE TEMOS UMA FORMA GEOMÉTRICA BEM EVIDENTE NESSA BRINCADEIRA. VOCÊ CONSEGUE DESVENDAR QUAL É ESSA FORMA? ISSO MESMO É O CÍRCULO, AFINAL A BOLA QUE VAI UTILIZAR E BURACO QUE TEM QUE ACERTAR É CONSIDERADO CÍRCULOS. VOCÊ CONHECE OUTRAS FORMAS GEOMÉTRICAS? OBSERVE A FIGURA A SEGUIR E FAÇA O QUE SE PEDE:



QUINTA-FEIRA



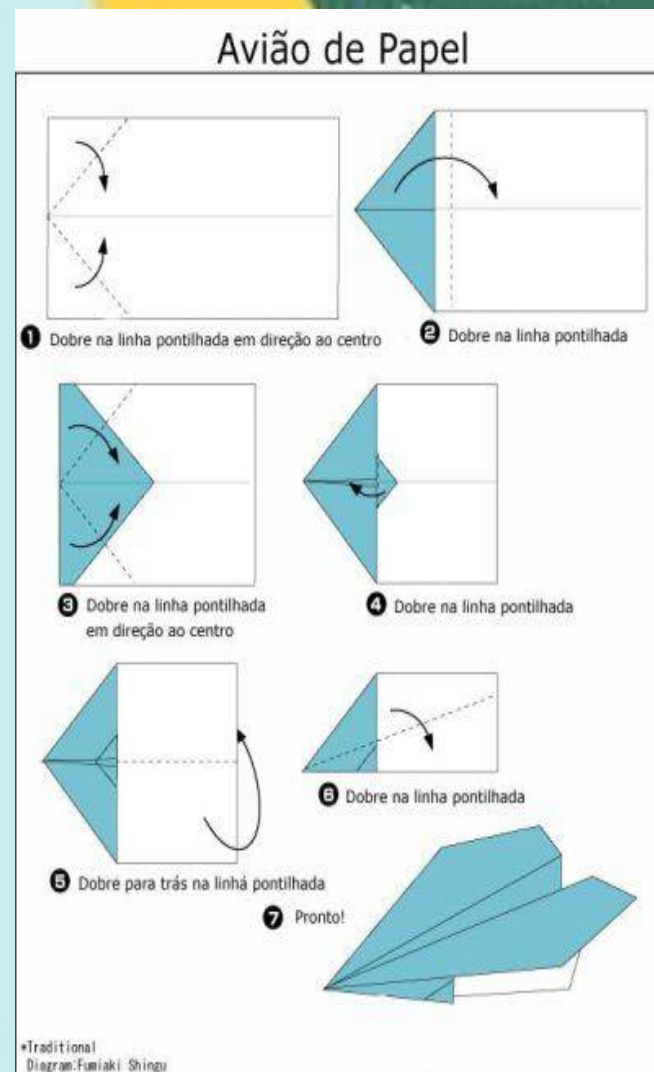
DESENHE A FORMA GEOMÉTRICA	VAMOS TENTAR ESCREVER O NOME DA FORMA	QUANTAS LETRAS TEM ESSE NOME

OLHA O AVIÃOZINHO!

HOJE COM O AUXÍLIO DE UM RESPONSÁVEL VAMOS FAZER A DOBRADURA DE UM AVIÃO USANDO UMA FOLHA DE PAPEL NO FORMATO RETANGULAR, FOLHA ESSA QUE NÃO É BRINQUEDO, MAS QUE VAI SE TRANSFORMAR EM UM. OBSERVE A IMAGEM ABAIXO:

AGORA CONVIDE ALGUÉM DA FAMÍLIA PARA BRINCAR COM VOCÊ E VER QUAL O AVIÃO VOA MAIS LONGE, ENQUANTO BRINCA APROVEITE PARA OUVIR A MÚSICA: "NOSSO AVIÃO", DE PATATI PATATA.

Endereço da Imagem: https://br.pinterest.com/pin/163185186470222846/?nic_v2=1a3IYM9fy



SEXTA-FEIRA