

EMEB

ATIVIDADES DOMICILIARES

Mês : outubro

5ª SEMANA:

26/10 a 30/10

- 1º Ano -



ATIVIDADES DOMICILIARES SEMANAIS DAS TURMAS DE 1º ANO
PERÍODO: 26/10/2020 A 30/10/2020

ESCOLA MUNICIPAL DE EDUCAÇÃO BÁSICA" _____ "
PROFESSOR (A) _____
ALUNO (A) _____
DATA ___/___/___ COMPONENTE CURRICULAR: LÍNGUA PORTUGUESA

VAMOS APRENDER SINALIZAÇÃO DE TRÂNSITO
GÊNERO TEXTUAL: MÚSICA

OUÇA A MÚSICA DA XUXA: "DIRIGINDO MEU CARRO" NO LINK
https://www.youtube.com/watch?time_continue=1&v=-ygofkqjtu&feature=emb_logo

MÚSICA DA XUXA DIRIGINDO MEU CARRO

DIRIGINDO MEU CARRO,
DIRIGINDO MEU CARRO,
EU VOU A PRAIA DIRIGINDO,
O MEU CARRO,
SINAL VERMELHO,
PAROU,
COMO É QUE FAZ O BARULHO DO PARA-BRISA?
XIU-XIU-XIU,
SINAL VERMELHO,
PAROU,
COMO É QUE FAZ O BARULHO DA BUZINA?
BI-BI-BI,
SINAL VERMELHO,
PAROU,
COMO É QUE FAZ O BARULHO DO MOTOR?
BRUM-BRUM-BRUM.


LEIA A LETRA DA MÚSICA COM AJUDA DA FAMÍLIA E RESPONDA:

QUAL É O ASSUNTO DO TEXTO?

BARRULHO DO CARRO
A COR DO SINAL
O TRÂNSITO
SEMÁFORO

PINTE DE AZUL A PALAVRA CARRO.
PINTE DE VERMELHO A FRASE "SINAL VERMELHO".
ESCREVA UMA FRASE COM A PALAVRA:

CARRO

	
--	--

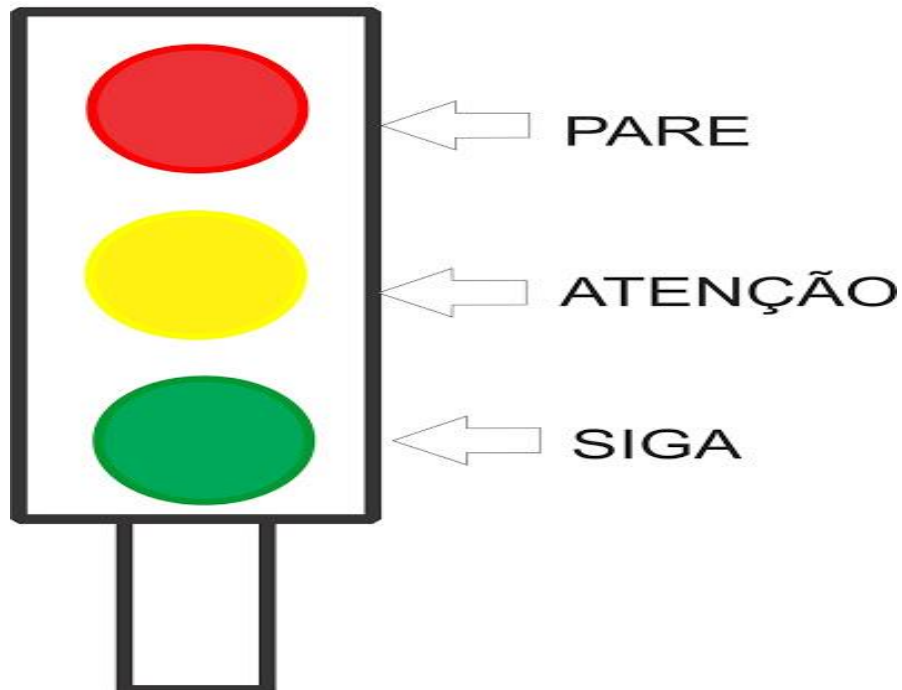
ATIVIDADES DOMICILIARES SEMANAIS DAS TURMAS DE 1º ANO
PERÍODO: 26/10/2020 A 30/10/2020

ESCOLA MUNICIPAL DE EDUCAÇÃO BÁSICA" _____"
PROFESSOR (A) _____
ALUNO (A) _____
DATA ___/___/___ COMPONENTE CURRICULAR: MATEMÁTICA

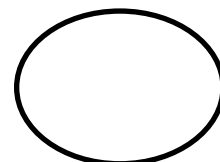
SEMÁFORO TAMBÉM CONHECIDO COMO SINAL DE TRÂNSITO OU SINAL LUMINOSO. É UM INSTRUMENTO UTILIZADO PARA CONTROLAR O TRÁFEGO DE VEÍCULOS E DE PEDESTRES

VAMOS CONHECÊ-LO:

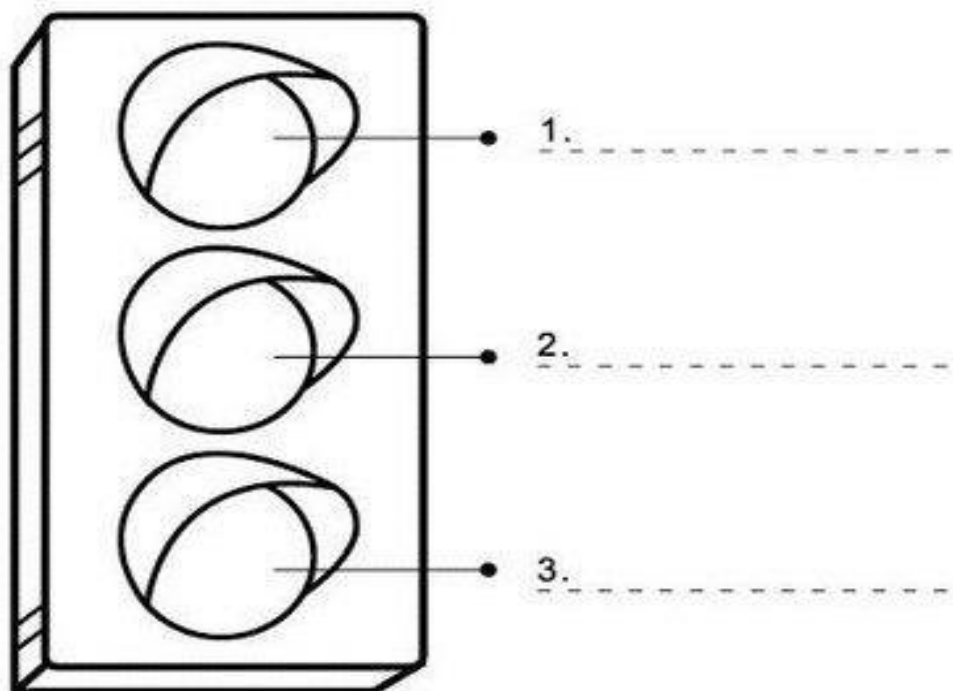
Sinais de Trânsito - Cores do semáforo




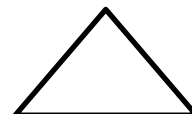
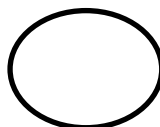
1- O NOSSO SEMÁFORO É DESENHADO POR QUAIS FORMAS GEOMÉTRICAS? VOCÊ LEMBRA O NOME DE CADA UMA DELAS?



2- PINTE E ESCREVA O SIGNIFICADO DE CADA COR DO SEMÁFORO:



3- AGORA USANDO AS FORMAS GEOMÉTRICAS DESENHE UM CARRO COM O SEMÁFORO NO ESPAÇO ABAIXO:




ATIVIDADES DOMICILIARES SEMANAIS DAS TURMAS DE 1º ANO
PERÍODO: 26/10/2020 A 30/10/2020

ESCOLA MUNICIPAL DE EDUCAÇÃO BÁSICA" _____"
PROFESSOR (A) _____
ALUNO (A) _____
DATA ___/___/___ COMPONENTES CURRICULARES: HISTÓRIA/GEOGRAFIA

AGORA É SUA VEZ!

DESENHE O TRAJETO QUE VOCÊ FAZ DA SUA CASA ATÉ CHEGAR A ESCOLA. NÃO ESQUEÇA DE COLOCAR OS DETALHES QUE VOCÊ ENCONTRA PELO CAMINHO: CARROS, PRAÇAS, PONTES, PONTOS MARCANTES DE SUA CIDADE, COMUNIDADE, SE VOCÊ VAI A PÉ, ÔNIBUS CARRO OU OUTROS.



ATIVIDADES DOMICILIARES SEMANAIS DAS TURMAS DE 1º ANO
PERÍODO: 26/10/2020 A 30/10/2020

ESCOLA MUNICIPAL DE EDUCAÇÃO BÁSICA" _____"
PROFESSOR (A) _____
ALUNO (A) _____
DATA ___/___/___ COMPONENTES CURRICULARES: ENSINO RELIGIOSO/CIÊNCIAS

1- OBSERVE A IMAGEM ABAIXO, VERIFICANDO QUAIS OS ERROS DOS PEDESTRES E DOS MOTORISTAS NO TRÂNSITO. MARQUE UM X NOS ERROS DA FIGURA A BAIXO:



2- COM AJUDA DA FAMÍLIA, EM SEU CADERNO, ESCREVA COMO OS PEDESTRES PODEM EVITAR ACIDENTES NO DIA A DIA NO TRÂNSITO.

“Ensinar para Aprender, Valorizar para Ter!”
“Feliz a Nação cujo Deus é o Senhor!”

ATIVIDADES DOMICILIARES SEMANAIS DAS TURMAS DE 1º ANO
PERÍODO: 26/10/2020 A 30/10/2020

ESCOLA MUNICIPAL DE EDUCAÇÃO BÁSICA" _____"
PROFESSOR (A) _____
ALUNO (A) _____
DATA ___/___/___ COMPONENTE CURRICULAR: ARTE

“SER CRIANÇA”

ATIVIDADE 1- ASSISTA A MÚSICA “BRINCAR DE SER CRIANÇA” NO SITE

<https://www.bing.com/videos/search?q=musica+ser+crian%c3%a7a++LORENA+QUEIROZ&qvvt=musica+ser+crian%c3%a7a++LORENA+QUEIROZ&view=detail&mid=0345675AA28D8A223CE90345675AA28D8A223CE9&&FORM=VRD&ru=%2Fvideos%2Fsearch%3Fq%3Dmusica%2Bser%2Bcrian%25c3%25a7a%2B%2BLORENA%2BQUEIROZ%26qvvt%3Dmusica%2Bser%2Bcrian%25c3%25a7a%2B%2BLORENA%2BQUEIROZ%26FORM%3DVRD>



ESCOLHA A PARTE DA MÚSICA QUE VOCÊ MAIS GOSTOU E ILUSTRE.
UTILIZANDO TINTA GUACHE, LAPIS DE COR E GIZ DE CERA

“Ensinar para Aprender, Valorizar para Ter!”
“Feliz a Nação cujo Deus é o Senhor!”

ATIVIDADES DOMICILIARES SEMANAIS DAS TURMAS DE 1º ANO
PERÍODO: 26/10/2020 A 30/10/2020

ESCOLA MUNICIPAL DE EDUCAÇÃO BÁSICA" _____"
PROFESSOR (A) _____
ALUNO (A) _____
DATA ___/___/___ COMPONENTE CURRICULAR: EDUCAÇÃO FÍSICA

• CAIXINHA DE SURPRESA OU BALÃO SURPRESA

ESCREVA EM PEQUENOS PEDAÇOS DE PAPÉIS VÁRIAS TAREFAS ENGRAÇADAS E DESAFIADORAS, ADEQUADAS À FAIXA ETÁRIA DOS PARTICIPANTES, E COLOQUE-OS EM UMA CAIXINHA OU EM UM BALÃO VAZIO E DEPOIS PODERÁ ENCHE-LO.

OS PARTICIPANTES DEVEM SENTAR EM RODA E PASSAR A CAIXINHA DE MÃO EM MÃO ENQUANTO TOCA UMA MÚSICA. NO MOMENTO EM QUE A MÚSICA PARAR, QUEM ESTIVER COM A CAIXA NAS MÃOS RETIRA UM PAPEL E CUMPRE A TAREFA DESCRITA. A BRINCADEIRA CONTINUA ATÉ TERMINAREM OS PAPÉIS.

OBS: CASO ESCOLHAM O BALÃO, OS PARTICIPANTES IRÃO ESTOURÁ-LO PARA CUMPRIR A TAREFA.

SUGESTÃO DE TAREFAS:

- PULAR EM UMA PERNA SÓ;
- FAÇA UMA CARETA,
- IMITE A SUA MÃE ENQUANTO ELA FICA BRAVA;
- CANTE UMA CANÇÃO;
- IMITAR UM SAPO;
- DANÇAR UMA MÚSICA;

OBS: FAÇA UM VÍDEO, TIRE FOTOS E ENVIE PARA O WHATSAPP DA SUA PROFESSORA



“Ensinar para Aprender, Valorizar para Ter!”
“Feliz a Nação cujo Deus é o Senhor!”

ATIVIDADES DOMICILIARES SEMANAIS DAS TURMAS DE 1º ANO
PERÍODO: 26/10/2020 A 30/10/2020

ESCOLA MUNICIPAL DE EDUCAÇÃO BÁSICA" _____"
PROFESSOR (A) _____
ALUNO (A) _____
DATA ___ / ___ / ___ COMPONENTE CURRICULAR: INGLÊS

1 – VAMOS LIGAR AS FIGURAS AOS NOMES DAS ESTAÇÕES DO ANO EM INGLÊS. NÃO DEIXE DE COLORIR A ATIVIDADE:



SPRING



SUMMER



AUTUMN



WINTER

“Ensinar para Aprender, Valorizar para Ter!”
“Feliz a Nação cujo Deus é o Senhor!”

FONTES BIBLIOGRÁFICAS:

Material do PAES (Pacto pela Aprendizagem no Espírito Santo)

<https://alfakids.org/atividades-de-matematica-e-ciencias-pesquisa-de-campo-e-construcao-de-grafico->

<https://www.google.com.br/search?q=atividades+sobre+reportagem+1+ano+alfabetiza%C3%A7%C3%A3o+mateatica>

<https://www.google.com/search?q=formas+geometricas>

<https://www.google.com/search?q=atividades+de+ensino+religioso+para+1o+ano>