

EMEB _____

ATIVIDADES DOMICILIARES

**MÊS:
SETEMBRO**

**SEMANA:
21/09 a 25/09**

- 1º Ano -



“Ensinar para Aprender, Valorizar para Ter!”
“Feliz a Nação cujo Deus é o Senhor!”

ATIVIDADES DOMICILIARES SEMANAIS DAS TURMAS DE 1º ANO
PERÍODO: 21/09/2020 A 25/09/2020

ESCOLA MUNICIPAL DE EDUCAÇÃO BÁSICA" _____ "
PROFESSOR (A) _____
ALUNO (A) _____
DATA ___/___/___ COMPONENTE CURRICULAR: LÍNGUA PORTUGUESA

GENERO TEXTUAL: PARLENDAS

LEIA A PARLENDA **“CADÊ O TOUCINHO QUE ESTAVA AQUI?”** DA PÁGINA 86 DO CADERNO DO PAES ESCRITA 01, EM SEGUIDA REALIZE AS ATIVIDADES DO CADERNO NAS PÁGINAS 87, 88 E 89.

CADÊ O TOUCINHO QUE ESTAVA AQUI?

CADÊ O TOUCINHO
QUE ESTAVA AQUI?
O GATO COMEU
CADÊ O GATO?
FUGIU PRO MATO
CADÊ O MATO?
O FOGO QUEIMOU
CADÊ O FOGO?
A ÁGUA APAGOU
CADÊ A ÁGUA?
O BOI BEBEU
CADÊ O BOI?
TÁ CARREGANDO MILHO
CADÊ O MILHO?
A GALINHA COMEU
CADÊ A GALINHA?
TÁ BOTANDO OVO
CADÊ O OVO QUE ESTAVA AQUI?

DOMÍNIO PÚBLICO

1- ESCREVA PALAVRA DO TEXTO COM:


3 LETRAS	4 LETRAS	5 LETRAS
<hr/>	<hr/>	<hr/>

“Ensinar para Aprender, Valorizar para Ter!”
“Feliz a Nação cujo Deus é o Senhor!”

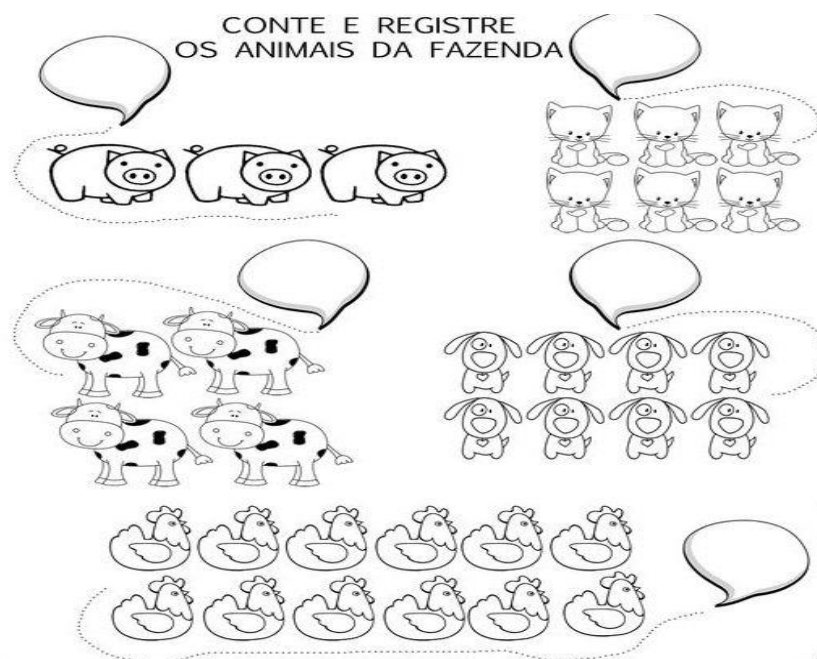
ATIVIDADES DOMICILIARES SEMANAIS DAS TURMAS DE 1º ANO
PERÍODO: 21/09/2020 A 25/09/2020

ESCOLA MUNICIPAL DE EDUCAÇÃO BÁSICA" _____"
PROFESSOR (A) _____
ALUNO (A) _____
DATA ___ / ___ / ___ COMPONENTE CURRICULAR: MATEMÁTICA

1- AINDA SOBRE A PARLENDAS, QUANTOS ANIMAIS É CITADO NA PARLENDAS CADÊ O TOUCINHO QUE ESTAVA AQUI?



2- OBSERVE OS ANIMAIS DA FAZENDA E RESPONDA:



“Ensinar para Aprender, Valorizar para Ter!”
“Feliz a Nação cujo Deus é o Senhor!”


ATIVIDADES DOMICILIARES SEMANAIS DAS TURMAS DE 1º ANO
PERÍODO: 21/09/2020 A 25/09/2020

ESCOLA MUNICIPAL DE EDUCAÇÃO BÁSICA" _____"
PROFESSOR (A) _____
ALUNO (A) _____
DATA ___/___/___ COMPONENTES CURRICULARES: CIÊNCIAS/GEOGRAFIA


ANIMAIS VERTEBRADOS

OS ANIMAIS VERTEBRADOS POSSUEM UMA COLUNA VERTEBRAL (OSSOS) QUE SUSTENTA SEU CORPO.

1- NA PARLENDA **CADÊ O TOUCINHO QUE ESTAVA AQUI?** TEM ALGUNS EXMPLOS DE ANIMAIS VERTEBRADOS, VAMOS COLOCAR O NOME DELES E DEPOIS COLORIR.



2- AGORA COM AJUDA DA FAMÍLIA PESQUISE EM LIVROS, REVISTAS DE RECORTE FIGURAS DE ANIMAIS VERTEBRADOS E COLE



ATIVIDADES DOMICILIARES SEMANAIS DAS TURMAS DE 1º ANO
PERÍODO: 21/09/2020 A 25/09/2020

ESCOLA MUNICIPAL DE EDUCAÇÃO BÁSICA" _____"

PROFESSOR (A) _____

ALUNO (A) _____

DATA ___/___/___ COMPONENTE CURRICULAR: ENSINO RELIGIOSO

DEUS CRIOU O MUNDO E TUDO QUE HÁ NA NATUREZA, COMPLETE A IMAGEM DESENHANDO ANIMAIS, FLORES, HÁ NÃO ESQUEÇA DE DESENHAR VOCÊ.

Deus criou a
natureza



“Ensinar para Aprender, Valorizar para Ter!”
“Feliz a Nação cujo Deus é o Senhor!”

ATIVIDADES DOMICILIARES SEMANAIS DAS TURMAS DE 1º ANO
PERÍODO: 21/09/2020 A 25/09/2020

ESCOLA MUNICIPAL DE EDUCAÇÃO BÁSICA" _____"
PROFESSOR (A) _____
ALUNO (A) _____
DATA ___/___/___ COMPONENTE CURRICULAR: ARTE

TEMA: ALIMENTAÇÃO SAUDÁVEL –

DEVEMOS SABER CONSUMIR OS ALIMENTOS, VERIFICANDO O QUE É SAUDÁVEL E NOS FAZ BEM. É BOM EVITAR MUITO AÇÚCAR, SAL E GORDURA E TAMBÉM PRODUTOS INDUSTRIALIZADOS.

FAÇA A SUA HORTA NA LATA! OBSERVE A FIGURA ABAIXO.



Imagem: <https://www.google.com.br/url?sa=i&url=https%3A%2F%2Fwww.youtube.com>

PASSO A PASSO:

- 1- SELECIONE UMA LATINHA OU MAIS;
- 2- ENCAPE COM UM PAPEL COLORIDO;
- 3- COLOQUE TERRA BOA COM ADUBO (PEÇA UM ADULTO PARA AJUDAR);
- 4- PEGUE UMA MUDA DE VERDURA - PODE SER SALSA, PIMENTA, CEBOLA, UMA DE SUA PREFERÊNCIA;
- 5- REALIZE O PLANTIO;
- 6- FAÇA UMA ETIQUETA E ESCREVA O NOME DA PLANTA;
- 7- COLE NA LATA.
- 8- NÃO ESQUEÇA DE MOLHAR TODOS OS DIAS. EM BREVE VOCÊ PODERÁ COMER.

“Ensinar para Aprender, Valorizar para Ter!”
“Feliz a Nação cujo Deus é o Senhor!”

ATIVIDADES DOMICILIARES SEMANAIS DAS TURMAS DE 1º ANO
PERÍODO: 21/09/2020 A 25/09/2020

ESCOLA MUNICIPAL DE EDUCAÇÃO BÁSICA" _____"
PROFESSOR (A) _____
ALUNO (A) _____
DATA ___/___/___ COMPONENTE CURRICULAR: EDUCAÇÃO FÍSICA

➤ **O QUE É O QUE É?**

- EXPLICAR PARA AS CRIANÇAS QUE AS ADIVINHAS, TAMBÉM CONHECIDAS COMO "O QUE É O QUE É" SERVEM PARA SE DIVERTIR. FAZEM PARTE DA CULTURA POPULAR E DO FOLCLORE BRASILEIRO. SÃO MUITO COMUNS ENTRE AS CRIANÇAS, MAS TAMBÉM FAZEM SUCESSO ENTRE OS ADULTOS.
- PEDIR AS CRIANÇAS QUE FAÇAM A LEITURA SILENCIOSA DAS ADIVINHAS. UM ADULTO TAMBÉM PODERÁ REALIZAR A LEITURA PARA A CRIANÇA.
- REALIZAR UMA DISCUSSÃO ORAL PARA QUE AS CRIANÇAS DEMONSTREM O SEU CONHECIMENTO SOBRE O TEMA. DURANTE A DISCUSSÃO, OUVIR DAS CRIANÇAS OUTRAS ADIVINHAS, CASO CONHEÇAM.

ALGUNS EXEMPLOS DE ADIVINHAS PARA BRINCAR EM CASA.

- O QUE É QUE É? SURDO E MUDO, MAS CONTA TUDO?

RESPOSTA: O LIVRO

- O QUE É FEITO PARA ANDAR E NÃO ANDA?

RESPOSTA: A RUA

- O QUE É O QUE É? CAI EM PÉ E CORRE DEITADO?

RESPOSTA: CHUVA

- O QUE É O QUE É? TEM COROA, MAS NÃO É REI?

RESPOSTA: ABACAXI

- O QUE É, O QUE É, TEM NO MEIO DO OVO?

RESPOSTA: V



- EU DESAFIO VOCÊS A ENVIAREM UMA ADIVINHA PARA A PROFESSORA VIA WHATSAPP. QUEM ENVIAR VAI GANHAR UM BOMBOM.

OBS: FAÇA UM VÍDEO, TIRE FOTOS E ENVIE PARA O WHATSAPP DA PROFESSORA .



“Ensinar para Aprender, Valorizar para Ter!”
“Feliz a Nação cujo Deus é o Senhor!”

ATIVIDADES DOMICILIARES SEMANAIS DAS TURMAS DE 1º ANO
PERÍODO: 21/09/2020 A 25/09/2020

ESCOLA MUNICIPAL DE EDUCAÇÃO BÁSICA" _____"
PROFESSOR (A) _____
ALUNO (A) _____
DATA ___/___/___ COMPONENTE CURRICULAR: INGLÊS

OBJETIVO DA ATIVIDADE: SEASONS

1 – Vamos dar sequência ao estudo das estações do ano em inglês?

Veja os nomes das estações e faça um desenho super criativo e capricho:

SPRING

SUMMER



AUTUMN

WINTER





**PROJETO POESIA
EM TEMPOS
DE PANDEMIA
(ISOLAMENTO SOCIAL)**

**PRIMAVERA
DO
MEU
CORAÇÃO**



PROJETO POESIA E TEMPOS DE PANDEMIA
PERÍODO: ___ / ___ / ___ A ___ / ___ / ___

ESCOLA MUNICIPAL DE EDUCAÇÃO BÁSICA" _____"
PROFESSOR(A) _____
ALUNO(A) _____
DATA ___ / ___ / ___ COMPONENTES CURRICULARES _____

PROJETO: PASSEAR? SÓ COM POESIA... COM O SUBTEMA: "A
PRIMAVERA DO MEU CORAÇÃO"

LEIA A POESIA ABAIXO:



"Ensinar para Aprender, Valorizar para Ter!"
"Feliz a Nação cujo Deus é o Senhor!"

1- COMPLETE O QUADRO ABAIXO COM O QUE SE PEDE.
E DEIXE O DESENHO DA PRIMAVERA BEM COLORIDO



PRIMAVERA

LETRA INICIAL	LETRA FINAL	TOTAL DE VOGAIS	TOTAL DE CONSOANTES
TOTAL DE LETRAS	SOM INICIAL	SOM FINAL	TOTAL DE SONS

VAMOS LER COM ATENÇÃO O POEMA.

PRIMAVERA NO AR

A PRIMAVERA É A ESTAÇÃO DO ANO
MAIS BONITA E COLORIDA.
ALEGRA O CORAÇÃO
E ENFEITA NOSSA VIDA.

É A PRIMAVERA QUERIDA
MINHA ESTAÇÃO PREFERIDA.
ELA ENCHE O JARDIM DE FLORES
COM PERFUME E MUITAS CORES.

AS ABELHAS VOAM LIGEIRAS,
AS BORBOLETAS, ELEGANTES E FACEIRAS.
OS BESOUROS VÊM ZUMBINDO
COM A PRIMAVERA QUE VEM SURGINDO!



1 - QUAL É A ESTAÇÃO DO ANO MENCIONADA NO POEMA?

2 - QUAIS OS INSETOS QUE APARECEM NA 3ª ESTROFE DO POEMA?

3 - PINTE AS RIMAS DO POEMA.

FONTES BIBLIOGRÁFICAS:

Material do PAES (Pacto pela Aprendizagem no Espírito Santo)

<https://alfakids.org/atividades-de-matematica-e-ciencias-pesquisa-de-campo-e-construcao-de-grafico->

<https://www.google.com.br/search?q=atividades+sobre+reportagem+1+ano+alfabetiza%C3%A7%C3%A3o+mateatica>

<https://www.google.com/search?q=formas+geometricas>

<https://www.google.com/search?q=atividades+de+ensino+religioso+para+1o+ano>