

TEMA INTEGRADOR: VIDA FAMILIAR E SOCIAL
SUBTEMA: TUDO SOBRE MINHAS PREFERÊNCIAS E
SENTIMENTOS

PROJETO: "MINHA INFÂNCIA, MINHAS MEMÓRIAS"
PERÍODO: 15/03/2021 À 31/03/2021

GRUPO ESTÁRIO:
CRIANÇAS PEQUENAS
TURMA: PRÉ I

NOME: _____



SECRETARIA MUNICIPAL DE EDUCAÇÃO
ATÍLIO VIVÁQUA

ATIVIDADES NÃO PRESENCIAIS
EDUCAÇÃO INFANTIL - 2021



TURMA: PRÉ I

TEMA INTEGRADOR: VIDA FAMILIAR E SOCIAL

PROJETO: "MINHA INFÂNCIA, MINHAS MEMÓRIAS"

O LIVRO DOS SENTIMENTOS

QUERIDA FAMÍLIA! CONVIDE AS PESSOAS QUE ESTÃO EM SUA CASA E LEIA PARA A SUA CRIANÇA A HISTÓRINHA "O LIVRO DOS SENTIMENTOS" DE TODD PARR E VAMOS VIAJAR NO MUNDO DA LEITURA. NÃO ESQUEÇA DE PREPARAR O AMBIENTE NO ESPAÇO DE CASA DE MODO QUE FIQUE CONFORTÁVEL PARA TODOS.

- VAMOS COMEÇAR? O LIVRINHO ESTÁ EM ANEXOS.



https://www.amazon.com.br/Livro-dos-Sentimentos-Todd-Parr/dp/8578881591/ref=asc_df_8578881591/?tag=googleshopp00-20&linkCode=df0&hvadid=379728833743&hvpos=&hvnetw=g&hvrnd=16313379653560626743&hvhone=&hvptwo=&hvqmt=&hvdev=c&hvdvcmdl=&hvlocint=&hvlocphy=1001542&hvtargid=pla-812259207063&psc=1

- CONVERSE COM A SUA CRIANÇA SOBRE OS SENTIMENTOS QUE TODO SER HUMANO TEM E COMO PODEMOS EXPRESSÁ-LOS ATRAVÉS DE NOSSAS REAÇÕES E SENTIMENTOS.
- AGORA JUNTO COM SUA FAMÍLIA CONFECCIONE O SEU PRÓPRIO LIVRO DE SENTIMENTOS.



TURMA: PRÉ I

TEMA INTEGRADOR: VIDA FAMILIAR E SOCIAL

PROJETO: "MINHA INFÂNCIA, MINHAS MEMÓRIAS"

BRINCANDO EU APRENDO

HOJE VAMOS LEMBRAR DAS NOSSAS BRINCADEIRAS PREFERIDAS QUE REALIZAMOS QUANDO ESTAMOS JUNTOS COM NOSSOS AMIGOS. BRINCANDO TAMBÉM EXPRESSAMOS NOSSOS SENTIMENTOS QUANDO FALAMOS DA NOSSA SATISFAÇÃO OU NÃO, AO BRINCAR OU ESCOLHER CADA BRINCADEIRA.


BRINCADEIRA PREFERIDA	NOME DA BRINCADEIRA	EXPRESSÃO SENTIMENTO

AO BRINCAR, A CRIANÇA ASSUME PAPÉIS E ACEITA AS REGRAS PRÓPRIAS DA BRINCADEIRA, EXECUTANDO, IMAGINARIAMENTE, TAREFAS PARA AS QUAIS AINDA NÃO ESTÁ APTA OU NÃO SENTE COMO AGRADÁVEIS NA REALIDADE.

LEV VYGOTSKY



AGORA PENSE UM POUQUINHO! COM A AJUDA DA SUA FAMÍLIA, PREENCHA O QUADRO A BAIXO DESENHANDO A SUA EXPRESSÃO AO BRINCAR, O NOME DO BRINQUEDO OU BRINCADEIRA PREFERIDA.




<https://br.pinterest.com/pin/642537071810726552/>

COMO É BOM BRINCAR E COMO APRENDEMOS MUITO NAS NOSSAS INTERAÇÕES COM NOSSOS COLEGAS E CRESCEMOS JUNTOS. NOSSOS SENTIMENTOS TOMAM CONTA DA GENTE QUANDO FAZEMOS ALGO QUE GOSTAMOS MUITO.

AGORA OBSERVE A IMAGEM ABAIXO CONTE QUANTOS BRINQUEDOS ESTÁ OBSERVANDO E DEPOIS REGISTRE EM NÚMEROS, EM SEGUIDA PINTE OS BRINQUEDOS QUE MAIS GOSTA.

Pinte o(s) brinquedo(s) que mais gosta:



<https://www.smartkids.com.br/content/puzzles/images/656/original/conjunto-familia.png>

QUANTOS BRINQUEDOS? _____



OLÁ FAMÍLIA! HOJE VAMOS CONVERSAR SOBRE OS NOSSOS SENTIMENTOS QUE PODEM SER BONS OU RUINS. TEM MOMENTOS QUE SENTIMOS **TRISTEZA** QUANDO ESTAMOS ABORRECIDOS E MOMENTO QUE SENTIMOS A **FELICIDADE** QUE DESPERTA EM NÓS SENTIMENTO DE ALEGRIA, ÂNIMO O CONTRÁRIO DA TRISTEZA. POR ISSO VAMOS PROCURAR SEMPRE NOS MANTER ALEGRES VIVER DE BEM COM TODOS PARA SERMOS **FELIZES**.

AGORA FAÇA UM LINDO DESENHO PARA ILUSTRAR OS MOMENTOS QUE VOCÊ SE SENTIU **TRISTE** E **FELIZ**.

QUANDO ME SINTO TRISTE	QUANDO ME SINTO FELIZ

AGORA COM A AJUDA DA MAMÃE OU OUTRO FAMILIAR RECORTE E COLE AS LETRAS DA PALAVRA ABAIXO.

F	E	L	I	Z

AGORA CONTE QUANTAS LETRAS? _____



VAMOS CANTAR? CLARO!!!!!!!

NO VÍDEO ABAIXO "ROCK DAS EMOÇÕES" VAMOS ENTRAR NO MUNDO DA MÚSICA. A MÚSICA É MUITO MAIS QUE SENTIMENTO. ELA NOS MOTIVA, NOS EMOCIONA, NOS TORNA MAIS ALEGRES.

LINK: https://www.youtube.com/watch?v=XuM6_7TRLis



COMO VIMOS NO VÍDEO, AS CORES TAMBÉM SIMBOLIZAM AS EMOÇÕES. SUA TAREFA É COLORIR AS EMOTIONS DE ACORDO COM AS CORES QUE APARECEM NO VÍDEO.





HOJE É DIA DE BRINCAR!!!!!!

HORA DA FITA NO CHÃO

UM JEITO DE MARCAR O CHÃO NAS BRINCADEIRAS É COM FITA ADESIVA - COLORIDA OU ATÉ MESMO A CREPE COMUM. NESSA PRIMEIRA IDEIA, O FOCO... É FAZER APENAS UM TRAÇADO RETO. OS PAIS PODEM INCENTIVAR A CRIANÇA A ANDAR SOBRE ELA, PULAR DE UM LADO PARA O OUTRO OU AINDA FAZER CARRINHO DE MÃO COM ELA PARA LEVÁ-LA DE UMA PONTA A OUTRA.

OBS: SE NÃO TIVER FITA, PODEM SER UTILIZADOS GIZ, CORDA OU ATÉ MESMO SE FOR EM ESPAÇO DE TERRA RISCAR O CHÃO.



OUTRA SUGESTÃO É USAR A FITA PARA CRIAR UM CAMINHO EM QUE OS PEQUENOS USARÃO COMO MARGEM PARA JOGAR ALGUM ITEM. COMO NA FOTO ABAIXO, O INTUITO É A CRIANÇA CONSEGUIR CHUTAR OU EMPURRAR A BOLA EM LINHA RETA PARA ACERTAR EMBAIXO DA CADEIRA, OU AINDA LEVÁ-LA COM AS MÃOS PELOS ENTORNOS ATÉ CHEGAR EMBAIXO DO ASSENTO.





LEIA MAIS EM: [HTTPS://BEBE.ABRIL.COM.BR/DESENVOLVIMENTO-INFANTIL/8-IDEIAS-DE-CIRCUITOS-PARA-CRIAR-UMA-ATIVIDADE-DIFERENTE-PARA-AS-CRIANCAS/](https://bebe.abril.com.br/desenvolvimento-infantil/8-ideias-de-circuitos-para-criar-uma-atividade-diferente-para-as-criancas/)



ANEXO

LIVRO DOS SENTIMENTOS






Às vezes dá vontade de chorar.



Em outras dá vontade de inventar alguma coisa diferente.




Às vezes dá vontade de comemorar meu aniversário, apesar de não ser hoje.




Às vezes eu me sinto corajoso.



Às vezes eu me sinto sozinho.



Às vezes eu fico com medo.



Às vezes dá vontade de plantar bananeira.



Você pode sentir vontade de fazer muitas coisas, mas não guarde esses sentimentos só para você. Compartilhe suas emoções com quem você ama.

Com amor,
Todd.

