

GRUPO ETÁRIO: CRIANÇAS PEQUENAS
TURMA: PRÉ I

PERÍODO: 02/08 A 20/08

NOME: _____



TEMA INTEGRADOR: EDUCAÇÃO AMBIENTAL

SUBTEMAS: AS NASCENTES

O LIXO E O DESPERDÍCIO

O MEU PAPEL NA PRESERVAÇÃO



SECRETARIA MUNICIPAL DE EDUCAÇÃO
ATÍLIO VIVÁCQUA



TURMA: PRÉ I

TEMA INTEGRADOR: EDUCAÇÃO AMBIENTAL

02/08/2021


HOJE VAMOS CONHECER O TEXTO DE ISABEL CRISTINA SILVEIRA E APÓS UM ADULTO LER PRA VOCÊ, REALIZE A ATIVIDADE PROPOSTA:

O PASSEIO DA GOTINHA
ISABEL CRISTINA SILVEIRA SOARES

GOTINHA DE ÁGUA
DA NUVEM PULOU
VENTINHO BRINCANDO
PRA LONGE A LEVOU!



GOTINHA DE ÁGUA
NA TERRA CAIU
ESCORREGOU BEM LIGEIRO
E PRO RIO SEGUIU!




O SOL ESQUENTOU
TÃO LEVE FICOU
GOTINHA ENTÃO
PARA NUVEM VOLTOU!



 MARQUE AS RESPOSTAS CORRETAS.

- QUEM PULOU DA NUVEM FOI:



- QUEM LEVOU A GOTINHA PRA LONGE FOI:



- GOTINHA CAIU NA TERRA E FOI PARA O:



- O SOL ESQUENTOU E GOTINHA VOLTOU PARA A:





02/08/2021

TURMA: PRÉ I

TEMA INTEGRADOR: EDUCAÇÃO AMBIENTAL

AGORA PESQUISE, RECORTE E COLE AS
LETRAS QUE FORMAM A PALAVRA ÁGUA.



<https://imagens.app.goo.gl/SRhfFeeE9yEDUst6>



OLÁ CRIANÇAS! HOJE INICIAMOS NOSSAS
ATIVIDADES COM UM VÍDEO MUSICAL
MUITO LEGAL: "CHUVA CHOVE", DO MUNDO
BITA! PEÇA ALGUÉM DE SUA FAMÍLIA PARA
ASSISTIR COM VOCÊ ACESSANDO O LINK

<https://www.youtube.com/watch?v=cM1Q0Riguew>

AGORA, PROPOMOS A SUA FAMÍLIA QUE ESTABELEÇA UM DIÁLOGO
ORAL COM VOCÊ A PARTIR DA MÚSICA. OBSERVE O CÉU E DIGA:

- COMO ESTÁ O TEMPO HOJE? ESTÁ CHOVENDO?
- VOCÊ SABE DE ONDE CAI A CHUVA? ISSO MESMO! DAS NUVENS!
- VOCÊ SABIA QUE OS ANIMAIS DA NATUREZA E AS PLANTAS
PRECISAM DA ÁGUA DA CHUVA?
- QUE TAL AGORA, ILUSTRAR A CHUVA EM UMA LINDA PRODUÇÃO?

EM UMA FOLHA A4, COLE PEDAÇOS DE ALGODÃO PARA FORMAR AS
NUVENS E COTONETES PARA FORMAR AS GOTAS DE CHUVA COMO NO
EXEMPLO ABAIXO. O RESPONSÁVEL IRÁ PASSAR COLA E INDICAR PARA
A CRIANÇA ONDE FAZER A COLAGEM. COMONHA CENÁRIOS,
PINTANDO O CÉU, O MAR, A NATUREZA... USE A CRIATIVIDADE!
INSPIRE-SE NA IMAGEM ABAIXO.

FONTE:

<https://www.istockphoto.com/br/foto/nuvem-e-chuva-de-cotonetes-e-discos-de-algod%C3%A3o-gm1038629504-278002182>






03/08/2021

TURMA: PRÉ I

TEMA INTEGRADOR: EDUCAÇÃO AMBIENTAL

ESSA SEMANA IREMOS TRABALHAR COM O TEMA "EDUCAÇÃO AMBIENTAL" E VAMOS FALAR EM ESPECIAL SOBRE A **ÁGUA, OS RIOS, AS NASCENTES**. VAMOS INICIAR OUVINDO A MÚSICA "**ÁGUA**" DE CRISTINA MEL.



ASSISTA AO VÍDEO, CANTE E FAÇA A COREOGRAFIA COM SEU (SUA) PEQUENO(A), DEPOIS APROVEITE PARA CONVERSAR SOBRE A IMPORTÂNCIA DA ÁGUA E COMO SE FORMA A CHUVINHA QUE ALIMENTA NOSSAS NASCENTES E RIOS. MÚSICA E VÍDEO DISPONÍVEL EM <https://youtu.be/Apc6lZAmoLo>

AGORA QUE VOCÊ SE DIVERTIU COM A MÚSICA VAMOS COLOCAR EM PRÁTICA O QUE VOCÊ APRENDEU SOBRE A ÁGUA:

JUNTO DE ALGUÉM DE SUA FAMÍLIA LEIA, ABAIXO, O TRECHO DA LETRA DA MÚSICA QUE VOCÊS ACABARAM DE OUVIR, DEPOIS, NO QUADRO ABAIXO, VOCÊ IRÁ DESENHAR PARA QUE SERVE A ÁGUA.

**ÁGUA QUANDO ESTÁ NO CÉU É NUVEM
SE VOCÊ OUVI UM TROVÃO
LOGO A CHUVA VAI CAIR.**

**A ÁGUA SERVE PRA MOLHAR A TERRA
A ÁGUA SERVE PRA ENCHER OS RIOS
A CHUVA NOS DA ÁGUA PRA BEBER
A CHUVA FAZ A PLANTA FLORESCER**



FONTE: <https://www.liveworksheets.com/dl1732154fa>

A large empty rounded rectangular box for drawing or writing.



TURMA: PRÉ I

TEMA INTEGRADOR: EDUCAÇÃO AMBIENTAL

AJUDE O ANJINHO E PINTE AS GOTINHAS QUE FORMAM A PALAVRA **ÁGUA**:

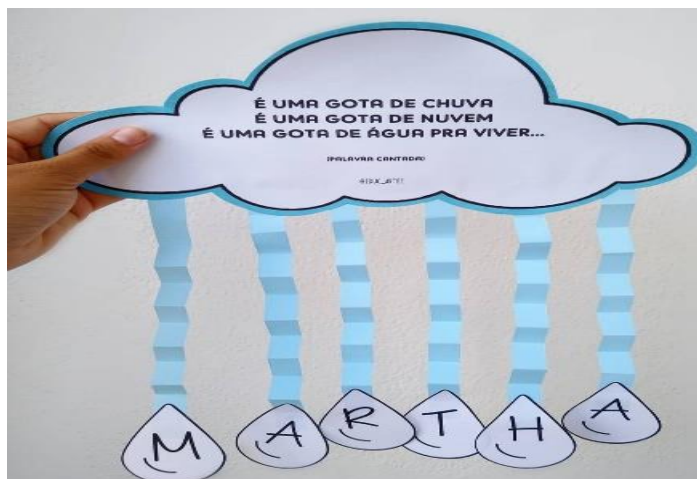


COMPLETE AS FIGURAS COM AS LETRAS QUE FALTAM:



FONTE: <https://www.abceducacaoinfantil.com/2021/03/atividades-dia-da-agua-educacao-infantil.html>

CHUVA DO NOME! ESCREVA AS LETRAS DO SEU NOME NAS GOTINHAS E MONTE SEU NOME:



MOLDE NOS ANEXOS.

FONTE: <https://www.abceducacaoinfantil.com/2021/03/atividades-dia-da-agua-educacao-infantil.html>



TURMA: PRÉ I

TEMA INTEGRADOR: EDUCAÇÃO AMBIENTAL

EDUCAÇÃO FÍSICA



FAMÍLIA CONVERSE COM AS CRIANÇAS SOBRE O QUE SÃO OS DERIVADOS DO LEITE: QUEIJO, IOGURTE, REQUEIJÃO, PÃO DE LEITE, BISCOITO DE LEITE ETC.

COM ESSA ATIVIDADE TRABALHAREMOS OS DERIVADOS DO LEITE ATRAVÉS DE UM PEQUENO TEXTO EM VERSOS.



QUEIJO QUE VEIO DO LEITE
LEITE VEIO DA VAQUINHA
COMI QUEIJO E GOIABADA
QUE VEIO LÁ DA COZINHA

PINTE SOMENTE O QUE PODEMOS FAZER COM O LEITE DA VAQUINHA.





05/08/2021


TURMA: PRÉ I

TEMA INTEGRADOR: EDUCAÇÃO AMBIENTAL

OLÁ FAMÍLIA AMADA!!

ESTA SEMANA ABORDAREMOS A TEMÁTICA "EDUCAÇÃO AMBIENTAL" COM O SUBTEMA: "AS NASCENTES", A FIM DE CONSCIENTIZAR NOSSAS CRIANÇAS SOBRE A IMPORTÂNCIA DAS NASCENTES E A CONSERVAÇÃO DOS RIOS E CÓRREGOS. A ÁGUA É CONSIDERADA O ELEMENTO MAIS PRECIOSO DA VIDA NA TERRA. POR ISSO DEVEMOS CUIDAR DAS ÁRVORES QUE SÃO ESSENCIAIS PARA PRESERVAR E PROTEGER AS NASCENTES E OS RIOS.

AGORA VAMOS AJUDAR A REFLORESTAR O RIO. DESENHE ÁRVORES E PLANTINHAS NO PERCURSO DO RIO E FAÇA UM COLORIDO BEM BONITO.





05/08/2021

TURMA: PRÉ I

TEMA INTEGRADOR: EDUCAÇÃO AMBIENTAL

AGORA COMPLETE AS LETRAS QUE ESTÃO FALTANDO NA PALAVRA ÁGUA:


Á	G	U	A
	G		A
Á		U	

VAMOS CANTAR?

PEIXE VIVO

COMO PODE O PEIXE VIVO.
VIVER FORA D'ÁGUA FRIA?
COMO PODE O PEIXE VIVO.
VIVER FORA D'ÁGUA FRIA?

COMO PODEREI VIVER;
COMO PODEREI VIVER;
SEM A TUA, SEM A TUA
SEM A TUA COMPANHIA?



FONTE: <https://br.pinterest.com/pin/356417758000401500/>

PODEMOS DIZER QUE NOSSO MUNICÍPIO TEM MUITAS NASCENTES PRESERVADAS. RESPONSÁVEL, DIGA PARA SEU (SUA) FILHOS(AS) QUE ISSO ACONTECE QUANDO FAZEMOS NOSSA PARTE, NÃO JOGAMOS LIXO NOS RIOS, NOS CÓRREGOS, NO MEIO DA MATA.

AGORA CANTE A MUSIQUINHA (PEIXE VIVO, QUE ESTÁ ACIMA) JUNTO COM SEU FILHO(A). REGISTRE ESSE MOMENTO ATRAVÉS DE FOTOS E VÍDEOS OU ENVIE UMA MENSAGEM CONTANDO COMO FOI A REALIZAÇÃO DA ATIVIDADE.



TURMA: PRÉ I

TEMA INTEGRADOR: EDUCAÇÃO AMBIENTAL

AGORA VAMOS CONHECER E TRABALHAR A PALAVRA PEIXE.




-QUANTAS VOGAIS TEM ESSA PALAVRA PEIXE? _____

-QUAL É A PRIMEIRA LETRINHA DESSA PALAVRA PEIXE? _____

-QUAL É A ÚLTIMA LETRINHA DA PALAVRA PEIXE? _____

AGORA VAMOS BRINCAR UM POUQUINHO COM OS PEIXINHOS?

- COLOQUE UMA TIGELA OU UMA BACIA CHEIA DE ÁGUA, DEPOIS VAMOS COLORIR E RECORTAR OS PEIXINHOS ABAIXO E COLOCÁ-LOS PARA NADAR.





TURMA: PRÉ I

TEMA INTEGRADOR: EDUCAÇÃO AMBIENTAL

06/08/2021

LITERATURA INFANTIL

PARA COMEÇO DE CONVERSA PERGUNTAR A CRIANÇA COMO NASCEM AS ÁGUAS DE ONDE ELA VEM? OPORTUNIZAR A CRIANÇA EXPRESSAR ORALMENTE SUAS IDEIAS E OPINIÕES. APÓS ASSIISTIR O VÍDEO HISTÓRIA "PINGO D'ÁGUA" DE ELIANA SANT'ANNA

<https://www.youtube.com/watch?v=fFcnt45LRo4>

PERGUNTAR QUAL O TÍTULO DE HISTÓRIA? QUE PARTE DA HISTÓRIA VOCÊ GOSTOU? TEVE ALGUMA COISA QUE NÃO GOSTOU? HOVE ALGO QUE VOCÊ ACHOU MARAVILHOSO? COMO VOCÊ ACHA QUE AS NUVENS SÃO FORMADAS? COMO AS NASCENTES SÃO FORMADAS? VOCÊ ACHA IMPORTANTE PROTEGER AS NASCENTES E AS ÁRVORES? DEPOIS EXPLICAR A CRIANÇA QUE OS PINGOS DE ÁGUA DA CHUVA VÃO PARAR LÁ EM BAIXO NO CHÃO E ASSIM NASCE NA SERRA, COMO UM FIOZINHO DE ÁGUA NO MEIO DA MATA E DE ALGUMAS ROCHAS E SÃO CHAMADAS NASCENTES. DESCE POR ENTRE AS ROCHAS ATÉ SE ENCONTRAR COM UM CORGUINHO, QUE ENCONTRAM OUTRO CORGUINHO E FORMAM OS RIACHOS E OS LAGOS. PARA PROTEGERMOS ESTAS NASCENTES NÃO DEVEMOS CORTAR AS ÁRVORES, E SEMPRE REPLANTAR NOVAS ÁRVORES. A NASCENTE TAMBÉM É CONHECIDA COMO OLHO D'ÁGUA, MINA D'ÁGUA, FIO D'ÁGUA, CABECEIRA E FONTE, NADA MAIS É QUE O APARECIMENTO, NA SUPERFÍCIE DO SOLO, DE UM LENÇOL SUBTERRÂNEO. APÓS ASSISTIR A HISTÓRIA A CRIANÇA IRÁ FAZER A ATIVIDADE COLAR ALGODÃO NA NUVEM E ENUMERAR CADA GOTINHA E AO FINAL ESCREVER QUANTAS GOTAS VOCÊ CONTOU, DEPOIS A CRIANÇA IRÁ CONFECCIONAR UMA ATIVIDADE REFERENTE AO CICLO DA ÁGUA.

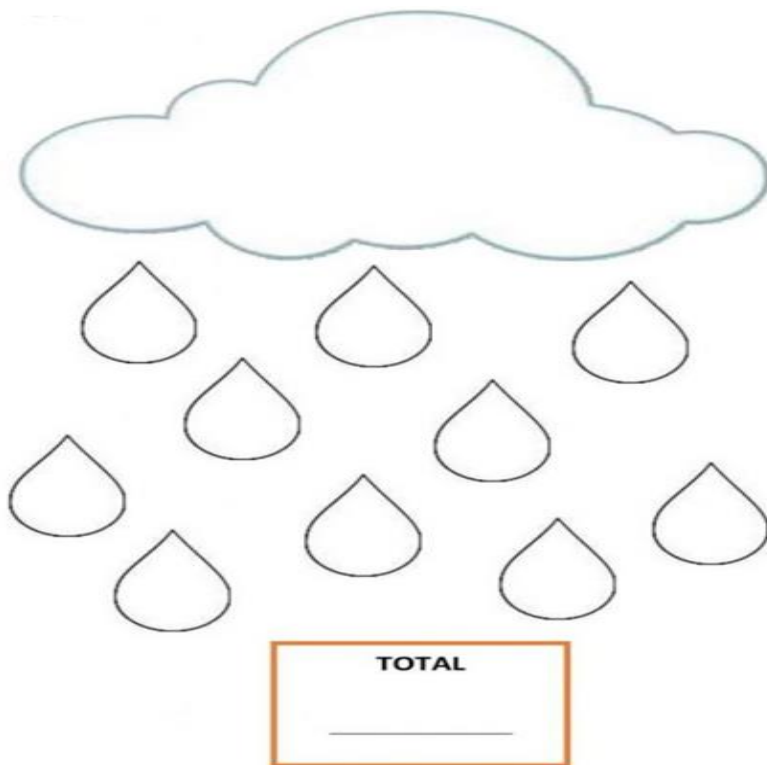


TURMA: PRÉ I

TEMA INTEGRADOR: EDUCAÇÃO AMBIENTAL

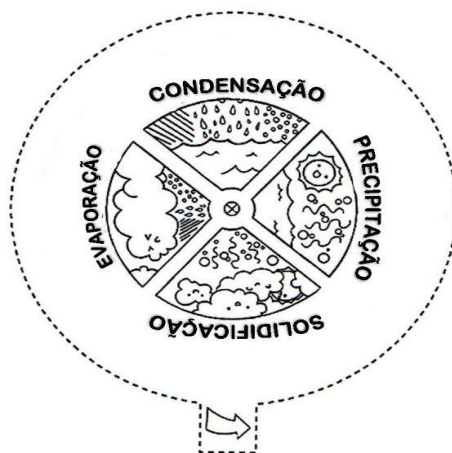
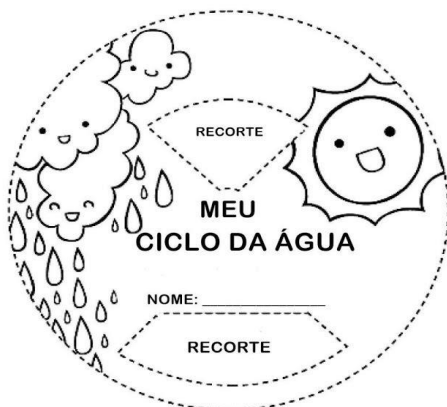
LITERATURA INFANTIL

APÓS OUVIR A HISTÓRIA "PINGO D'ÁGUA" DE ELIANA SANT'ANNA, COLE ALGODÃO NA NUVEM E ENUMERE CADA GOTINHA E AO FINAL ESCREVA QUANTAS VOCÊ CONTOU.



HORA DE PRODUZIR!

AGORA QUE VOCÊ JÁ CONHECE A HISTÓRIA E TUDO SOBRE O CAMINHO DA ÁGUA. VAMOS CONFECCIONAR O CICLO DA ÁGUA.



TAMANHO MAIOR NOS ANEXOS



TURMA: PRÉ I


TEMA INTEGRADOR: EDUCAÇÃO AMBIENTAL

OLÁ FAMÍLIA!

ASSISTA, COM SEU FILHO(A), AO VÍDEO DA MÚSICA INFANTIL " NÃO JOGUE LIXO NO CHÃO" ATRAVÉS DO LINK

<https://www.youtube.com/watch?v=4YJgNpYZFc8>

, OU LEIA A LETRA DA MÚSICA QUE ESTA ABAIXO:



NÃO JOGUE LIXO NO CHÃO - RUBINHO DO VALE

NÃO JOGUE LIXO NO CHÃO, CHÃO É PRA PLANTAR SEMENTE
PRA DAR O BENDITO FRUTO PRA ALIMENTAÇÃO DA GENTE
O PEIXE QUE SAI DO RIO, O AMOR QUE SAI DO PEITO
A ÁGUA LIMPA DA FONTE, UM SENTIMENTO PERFEITO
A TERRA QUE TUDO CRIA NÃO PEDE NADA DEMAIS
SER TRATADA COM CARINHO PARA VIGORAR A PAZ
NÃO JOGUE LIXO NO CHÃO, NEM RIOS, LAGOS E MARES
A TERRA É NOSSA MORADA ONDE HABITAM OS NOSSOS PARES
A NATUREZA É QUEM CRIA O AMOR IMEDIATAMENTE
MILAGRE QUE FAZ DA VIDA BENDITO FRUTO DO VENTRE
SE QUERES SABEDORIA APRENDA ISTO DE COR
A TERRA É A MÃE DA VIDA, ÚTERO, VENTRE MAIOR
NÃO JOGUE LIXO NO CHÃO, CHÃO É PRA PLANTAR SEMENTE
PRA DAR O BENDITO FRUTO PRA ALIMENTAÇÃO DA GENTE



TURMA: PRÉ I

TEMA INTEGRADOR: EDUCAÇÃO AMBIENTAL

AGORA QUE VOCÊ JÁ ASSISTIU AO VÍDEO OU ANALISOU A LETRA DA MÚSICA QUE ESTÁ ACIMA, COMPLETE AS LETRAS QUE ESTÃO FALTANDO NA PALAVRA LIXO DO QUADRO ABAIXO:

L	I	X	O
	I		O
L		X	

AGORA RESPONDA:

- QUANTAS LETRAS TEM A PALAVRA

LIXO? _____

- QUAL A PRIMEIRA LETRA DA PALAVRA

LIXO? _____

- QUAL A ÚLTIMA LETRA DA PALAVRA LIXO?

NO QUADRO ABAIXO, FAÇA UM DESENHO QUE ILUSTRE A HISTÓRIA DA MÚSICA.



TURMA: PRÉ I

TEMA INTEGRADOR: EDUCAÇÃO AMBIENTAL

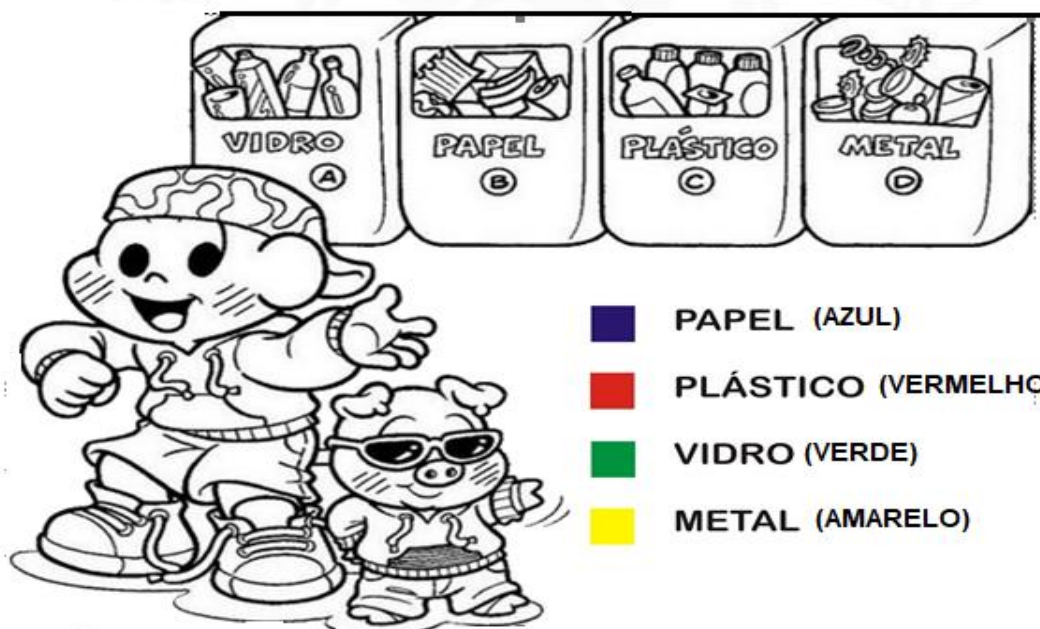
VOCÊ JÁ OUVIU FALAR NA PALAVRA RECICLAGEM?

RECICLAR É REAPROVEITAR MATERIAIS PARA SEREM UTILIZADOS NOVAMENTE. PARA COLABORAR NO PROCESSO DE RECICLAGEM, O LIXO É SEPARADO EM 4 LIXEIRAS. CADA LIXEIRA É REPRESENTADA POR UMA COR, OBSERVE ABAIXO:

- PAPEL - AZUL
- METAL - AMARELO
- VIDRO - VERDE
- PLÁSTICO - VERMELHO
- ORGÂNICO - MARROM



OBSERVE AS CORES DAS LIXEIRAS ACIMA E PINTE CORRETAMENTE AS LIXEIRAS ABAIXO.



FONTE: <http://biomaemacao.blogspot.com/2016/11/lixeiras-de-coleta-seletiva-para-colorir.html>

AGORA COM A AJUDA DOS FAMILIARES, VAMOS RECORTAR E COLAR AS PALAVRAS LIXO, PAPEL, PLÁSTICO, VIDRO E METAL NO QUADRO ABAIXO. OBSERVE, SE VOCÊ NÃO ENCONTRAR AS PALAVRAS, RECORTE AS LETRAS E MONTE AS PALAVRAS.





TURMA: PRÉ I

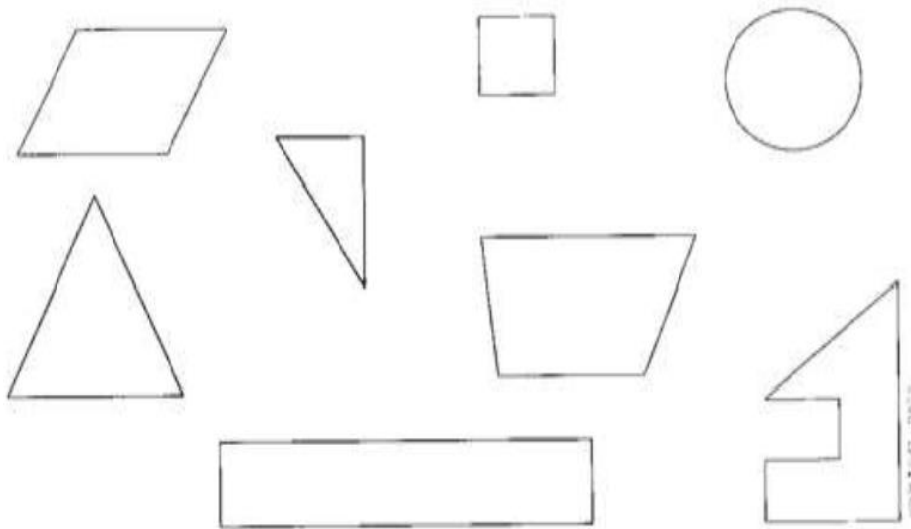
TEMA INTEGRADOR: EDUCAÇÃO AMBIENTAL

EDUCAÇÃO FÍSICA

OBSERVE O DESENHO:



AGORA ENCONTRE ABAIXO AS FORMAS QUE COMPÕEM O DESENHO E
PINTE, RECORTE E MONTE O SEU DESENHO.





12/08/2021

TURMA: PRÉ I

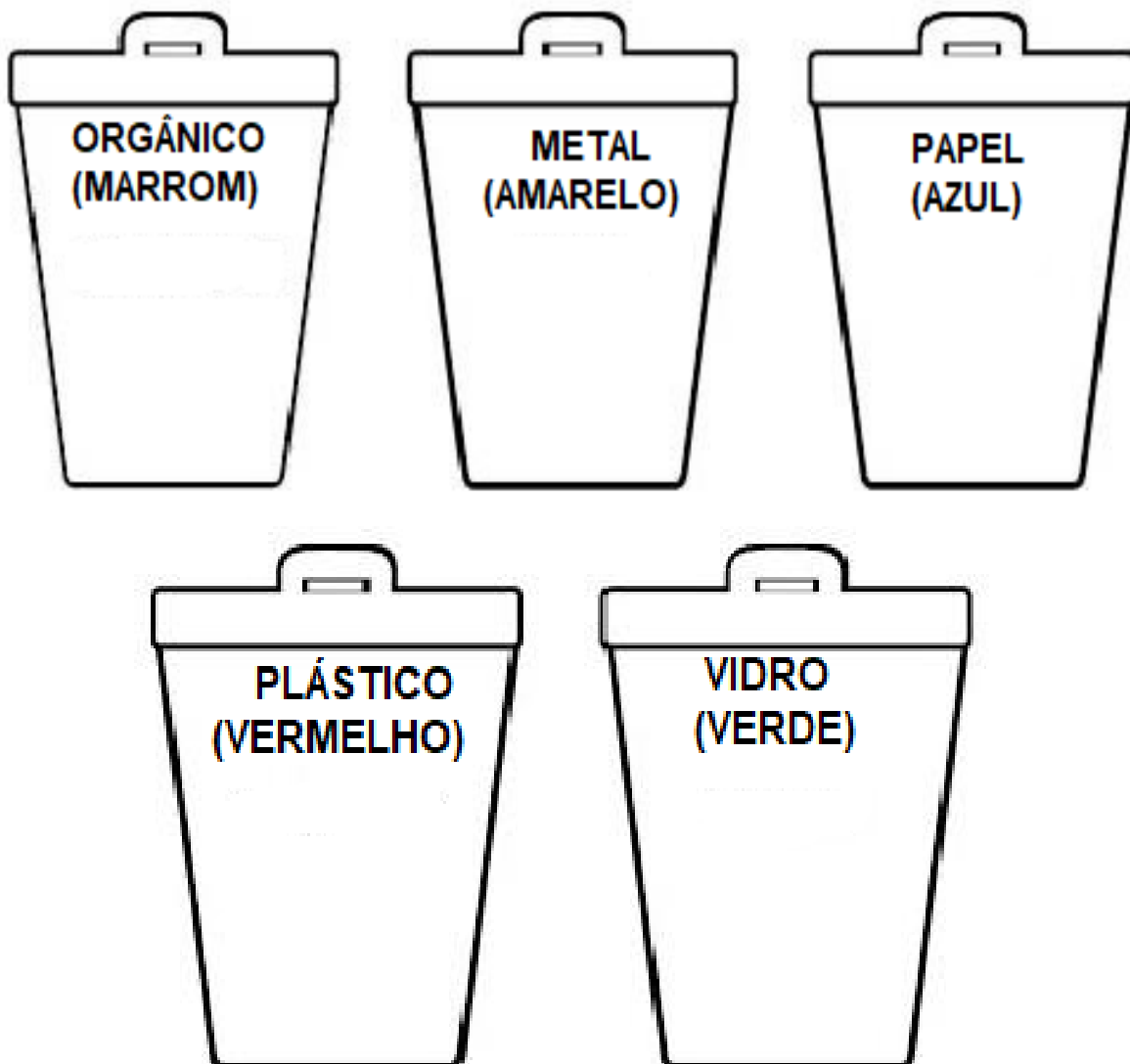
TEMA INTEGRADOR: EDUCAÇÃO AMBIENTAL

OLÁ FAMÍLIA E CRIANÇA, HOJE CONVIDO VOCÊS A ASSISTIREM AO VÍDEO: "RECICLAGEM, LATAS DE LIXO", ATRAVÉS DO LINK:

[https://www.youtube.com/watch?v=4PLar3ptpVA.](https://www.youtube.com/watch?v=4PLar3ptpVA)



AO ASSISTIR AO VÍDEO E NA ATIVIDADE DO DIA ANTERIOR, CONHECEMOS AS CORES DAS LIXEIRAS DA COLETA SELETIVA. HOJE SUA ATIVIDADE SERÁ DESENHAR, DENTRO DE CADA TIPO DE LIXEIRA, DOIS (2) LIXOS DIFERENTES.





12/08/2021

TURMA: PRÉ I

TEMA INTEGRADOR: EDUCAÇÃO AMBIENTAL

AGORA SUA TAREFA É CONTAR A QUANTIDADE DE LIXOS VOCÊ DESENHOU NO TOTAL. APÓS FAZER A CONTAGEM, COM A AJUDA DE SUA FAMÍLIA VOCÊ ANOTAR E ESCREVER A QUANTIDADE NO QUADRO ABAIXO:

PARA CONCLUIR, COM A AJUDA DE UM RESPONSÁVEL, CONTE QUANTAS LIXEIRAS VOCÊ COLORIU. CIRCULE A QUANTIDADE CORRETA E DEPOIS ESCREVA O NOME DO NÚMERO

2

4

1

5

3

6



13/08/2021

TURMA: PRÉ I

TEMA INTEGRADOR: EDUCAÇÃO AMBIENTAL

LITERATURA INFANTIL

HOJE VAMOS CANTAR E DANÇAR!

DE FORMA ANIMADA E DIVERTIDA, HOJE IREMOS ASSISTIR O VIDEOCLÍPE DA TURMINHA DO MUNDO BITA "NEM TUDO SE JOGA FORA" <https://www.youtube.com/watch?v=rUeaT5eqCyg>, ONDE DEVERÁ DESPERTAR O INTERESSE DA CRIANÇA SOBRE A IMPORTÂNCIA DA REUTILIZAÇÃO E DA RECICLAGEM DE MUITOS MATERIAIS QUE VÃO PARA O LIXO. DEPOIS QUE VOCÊ CANTOU E DANÇOU A MÚSICA DA TURMINHA DO MUNDO BITA "NEM TUDO SE JOGA FORA", A CRIANÇA IRÁ PINTAR AS LIXEIRAS DE COLETA SELETIVA, DEPOIS RECORTAR DE JORNAIS E REVISTAS E COLAR O LIXO NA LIXEIRA CORRESPONDENTE. POR MEIO DO REFRÃO "NEM TUDO SE JOGA FORA, NEM TUDO QUE SOBRA É LIXO", A CRIANÇA IRÁ UTILIZAR A CRIATIVIDADE E FAZER UM BILBOQUÊ PRODUZINDO UM BRINQUEDO PARA REAPROVEITAR MATERIAL.



DEPOIS QUE VOCÊ CANTOU E DANÇOU A MÚSICA DA TURMINHA DO MUNDO BITA "NEM TUDO SE JOGA FORA", AGORA VOCÊ IRÁ PINTAR AS LIXEIRAS DE COLETA SELETIVA, DE ACORDO COM A LEGENDA, DEPOIS RECORTAR DE JORNAIS E REVISTAS E COLAR O LIXO NA LIXEIRA CORRESPONDENTE;



16/08/2021

TURMA: PRÉ I

TEMA INTEGRADOR: EDUCAÇÃO AMBIENTAL

VOCÊ JÁ PAROU PARA PENSAR NO QUE VOCÊ PODE FAZER PARA PRESERVAR O MEIO AMBIENTE? O MEIO AMBIENTE É O LOCAL ONDE SE DESENVOLVE A VIDA NA TERRA, OU SEJA, É A NATUREZA COM TODOS OS SERES VIVOS E NÃO VIVOS QUE NELA HABITAM E INTERAGEM. EM RESUMO, O MEIO AMBIENTE ENGLOBA TODOS OS ELEMENTOS VIVOS E NÃO VIVOS QUE ESTÃO RELACIONADOS COM A VIDA EM NOSSO PLANETA TERRA.

AGORA OUÇA COM ATENÇÃO A HISTÓRIA: "A BORBOLETA AMARELA", ATRAVÉS DO LINK:

<https://www.youtube.com/watch?v=oBgAHeJsj4E>



TRANSCRIÇÃO DO VÍDEO:

ERA UMA VEZ UMA BORBOLETA AMARELA QUE VOAVA SEMPRE FELIZ PELA NATUREZA. UM DIA ELA VIU UM PEIXINHO MUITO TRISTE NO RIO.

A BORBOLETA PERGUNTOU PORQUE ELE ESTAVA TRISTE E O PEIXINHO DISSE QUE ERA PORQUE SEU RIO ESTAVA MUITO SUJO, POIS AS PESSOAS ESTAVAM JOGAVANDO MUITO LIXO.

A BORBOLETA AMARELA DISSE QUE IA AJUDAR O PEIXINHO PEDINDO PARA AS PESSOAS NÃO JOGAREM MAIS LIXO NOS RIOS E SIM NA LIXEIRA.

O PEIXINHO FICOU MUITO FELIZ!!! COM A AJUDA DA BORBOLETA AMARELA E DAS PESSOAS O RIO FICOU LIMPO!

É DEVER DE TODAS AS PESSOAS JOGAR O LIXO NO LUGAR ADEQUADO, EVITANDO ASSIM, QUE OS RIOS FIQUEM POLUÍDOS.

<https://br.pinterest.com/pin/687361961868360064/>



16/08/2021


TURMA: PRÉ I

TEMA INTEGRADOR: EDUCAÇÃO AMBIENTAL

AGORA MOSTRE QUE VOCÊ É CAPAZ E CÍRCULE OS DOIS PRINCIPAIS PERSONAGENS DA HISTÓRIA: "A BORBOLETA AMARELA":



PARA INICIAR NOSSA SEMANA DE ATIVIDADES CONVIDO VOCÊ CRIANÇA A FAZER A RELEITURA DA HISTÓRIA TRABALHADA ATRAVÉS DE DESENHO NO ESPAÇO ABAIXO:





16/08/2021

TURMA: PRÉ I

TEMA INTEGRADOR: EDUCAÇÃO AMBIENTAL

USE A CRIATIVIDADE E FAÇA UMA LINDA BORBOLETA NO ESPAÇO ABAIXO UTILIZANDO FOLHAS SECAS, OU OUTRO ELEMENTO NATURAL QUE PREFERIR. OBSERVE UM MODELO ABAIXO:



<https://br.pinterest.com/pin/724446290031021644/>

AGORA VAMOS TENTAR REALIZAR A ESCRITA DA PALAVRA

BORBOLETA NO ESPAÇO ABAIXO:



16/08/2021

TURMA: PRÉ I

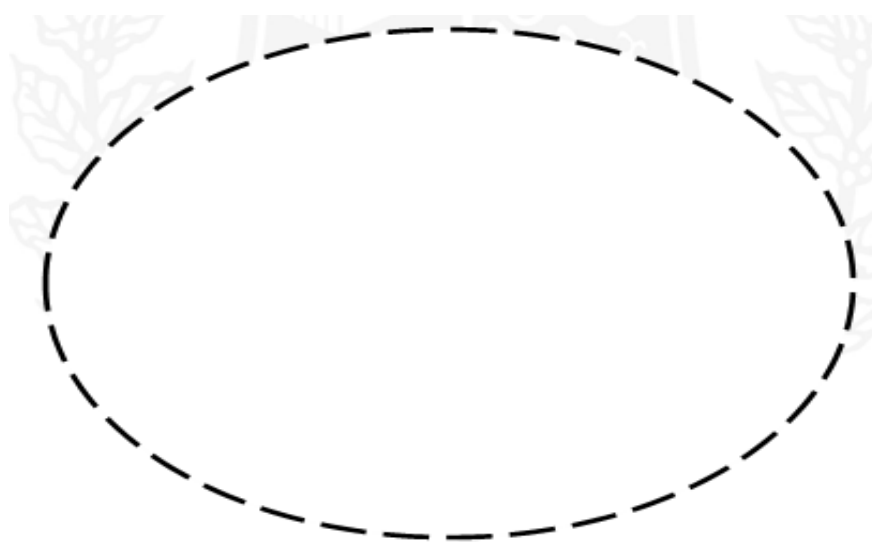
TEMA INTEGRADOR: EDUCAÇÃO AMBIENTAL

OBSERVE A ESCRITA DA PALAVRA BORBOLETA, NA FICHA ABAIXO:

BORBOLETA

AGORA COM A AJUDA DA FAMÍLIA FAÇA O QUE SE PEDE ABAIXO COM A PALAVRA BORBOLETA:

- CIRCULE A LETRA INICIAL DA PALAVRA;
- PINTE A LETRA FINAL;
- QUANTAS LETRAS POSSUE ESSA PALAVRA?
_____ VAMOS CONTAR! AGORA REGISTRE A QUANTIDADE QUANTIFICANDO ESSE NÚMERO COLANDO BOLINHAS DE PAPEL NO ESPAÇO ABAIXO:



QUANTAS BOLINHAS DE PAPEL VOCÊ COLOU? PINTE O NUMERAL CORRETO:

1	2	3	4	5	6	7	8	9	10
---	---	---	---	---	---	---	---	---	----



TURMA: PRÉ I

TEMA INTEGRADOR: EDUCAÇÃO AMBIENTAL

ESSA SEMANA IREMOS TRABALHAR COM O TEMA "O MEU PAPEL NA PRESERVAÇÃO DO MEIO AMBIENTE", TODOS NÓS PODEMOS AJUDAR NESSA LUTA E MELHORAR A VIDA NO NOSSO PLANETA. PARA ISSO VAMOS JUNTOS COLOCAR EM PRÁTICA ALGUMAS AÇÕES PARA GARANTIR O NOSSO FUTURO.

SUGERIMOS QUE VOCÊ ASSISTA AO VÍDEO DA TURMA DA MÔNICA - CUIDADO COM MEIO AMBIENTE DISPONÍVEL EM

<https://youtube.com/watch?v=xqQwPUrBRY8>

TRANSCRIÇÃO DO VÍDEO
NOS ANEXOS:

**TURMA DA
Mônica**



AGORA IREMOS FAZER UMA AUTO AVALIAÇÃO. VOCÊ É AMIGO DO MEIO AMBIENTE? UM LEITOR IRÁ LER PARA VOCÊ E VOCÊ IRÁ MARCAR AS ATITUDES QUE VOCÊ FAZ OU JÁ FEZ NO SEU DIA A DIA PARA AJUDAR AO MEIO AMBIENTE.

MEIO AMBIENTE.

VOCÊ JÁ REPAROU COMO AS CIDADES ESTÃO SUJAS? VOCÊ QUANDO ESTÁ PASSEANDO PELA CIDADE JOGA SEMPRE O LIXO NA LIXEIRA?



SIM

NÃO

NA COLETA SELETIVA É PRECISO SEMPRE SEPARAR OS MATERIAIS RECICLÁVEIS. NA SUA CIDADE TEM ESSAS LIXEIRAS?



SIM

NÃO



17/08/2021

TURMA: PRÉ I

TEMA INTEGRADOR: EDUCAÇÃO AMBIENTAL

VOCÊ ECONOMIZA ÁGUA AO TOMAR BANHO, ESCOVAR OS DENTES OU LAVAR AS MÃOS? VOCÊ TAMBÉM FISCALIZA SEUS FAMILIARES?

 SIM NÃO

MUITAS ÁRVORES ESTÃO SENDO DERRUBADAS. VOCÊ JÁ PLANTOU UMA ÁRVORE?

 SIM NÃO

REGISTRE EM DESENHO ALGO QUE VOCÊ FAZ PARA CONTRIBUIR COM A PRESERVAÇÃO DO MEIO AMBIENTE:

ADAPTADO DE: <https://www.soescola.com/2017/05/05-regrinhas-preservacao-meio-ambiente.html>

E AÍ? VOCÊ PODE SE CONSIDERAR UM DEFENSOR DO MEIO AMBIENTE?





18/08/2021

TURMA: PRÉ I

TEMA INTEGRADOR: EDUCAÇÃO AMBIENTAL

EDUCAÇÃO FÍSICA

OBSERVE A FIGURA ABAIXO E RESOLVA:



- A) CIRCULE DE VERMELHO AS CRIANÇAS QUE ESTÃO DENTRO DA CAIXA DE AREIA;
- B) FAÇA UM X EM AZUL NA CRIANA QUE ESTÁ EM CIMA DO ESCORREGADOR.
- C) QUANTAS MENINAS ESTÃO NO PARQUE? _____
- D) QUANTOS MENINOS ESTÃO NO PARQUE? _____
- E) QUANTAS CRIANÇAS NO TOTAL BRINCAM NO PARQUE? _____

OBSERVE AS CRIANÇAS BRINCANDO DE CORRIDA. VEJA A ORDEM DE CHEGADA E RESPONDA:



- A) CIRCULE DE VERDE A CRIANA QUE CHEGOU EM PRIMEIRO LUGAR.
- B) CIRCULE DE ROSA A CRIANÇA QUE CHEGOU EM TERCEIRO LUGAR.

CIRCULE DE MARROM A CRIANÇA QUE CHEGOU EM SEGUNDO LUGAR.



19/08/2021

TURMA: PRÉ I

TEMA INTEGRADOR: EDUCAÇÃO AMBIENTAL

NÓS SERES HUMANOS TEMOS A RESPONSABILIDADE DE CUIDAR E PRESERVAR O NOSSO MEIO AMBIENTE. AGORA VAMOS CANTAR A MÚSICA "O AMBIENTE " DE ISABEL CRISTINA SILVEIRA SOARES, MELODIA CIRANDA CIRANDA.:

VAMOS LOGO CRIANÇADA
O NOSSO MUNDO DEFENDER
ENSINAR QUE O AMBIENTE
SOMOS NÓS,EU E VOCÊ!
CADA UM É RESPONSÁVEL
PELA VIDA E BEM VIVER
O AMBIENTE,AS SEMENTES
OS ANIMAIS,EU E VOCÊ!

APÓS OUVIR E CANTAR A MÚSICA COM AJUDA DE UM ADULTO PESQUISE EM JORNAIS E REVISTAS, RECORTE E COLE AS LETRAS DA PALAVRA EM DESTAQUE :

A M B I E N T E

AGORA QUE VOCÊ SABE DA IMPORTÂNCIA DE CUIDAR E PRESERVAR O MEIO AMBIENTE E QUE CADA UM É RESPONSÁVEL PELA VIDA E BEM VIVER DOS ANIMAIS DAS PLANTAS E TODOS OS SERES QUE NELE HABITA.

FAÇA UM LINDO DESENHO ILUSTRATIVO NO ESPAÇO ABAIXO, RETRATANDO UM AMBIENTE LIMPO E BEM CUIDADO.



TURMA: PRÉ I

TEMA INTEGRADOR: EDUCAÇÃO AMBIENTAL

O QUE PODEMOS FAZER PARA SALVAR O MEIO AMBIENTE? MARQUE UM X NAS ALTERNATIVAS CORRETAS E DEPOIS DÊ UM BELO COLORIDO A CENA ABAIXO:



JOGAR LIXO NO CHÃO

RECICLAR TODO O LIXO

DERRUBAR TODAS AS ÁRVORES

PROTEGER A NATUREZA

NÃO DESPERDIÇAR A ÁGUA

JOGAR LIXO NO MAR E NOS RIOS

COM O OBJETIVO DE APRENDER OS NUMERAIS, VAMOS REALIZAR A ATIVIDADE ABAIXO:


PRESERVE O VERDE DE NOSSAS MATAS

EU AMO O MEIO AMBIENTE
ACHO ELE MUITO LINDO
PLANTANDO UMA LINDA ÁRVORE
ESTAMOS CONTRIBUINDO



DESENHE ÁRVORES DE ACORDO COM O NUMERAL INDICADO.

5





20/08/2021

TURMA: PRÉ I

TEMA INTEGRADOR: EDUCAÇÃO AMBIENTAL

LITERATURA INFANTIL

APÓS ASSISTIR O VÍDEO DA HISTÓRIA "O MUNDINHO" DE INGRID BIESEMEYER BELLINGHAUSEN, LINK:

https://www.youtube.com/watch?v=bjceejnXltI&ab_channel=Pedagogiaon-line

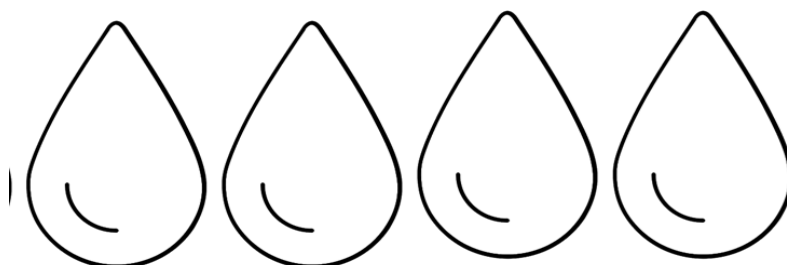
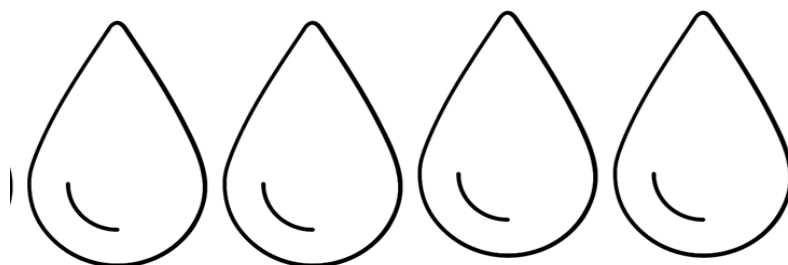
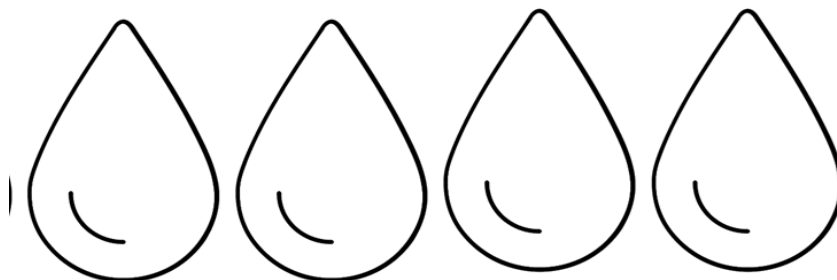
VOCÊ IRÁ PINTAR O MUNDO E DESENHAR NELE COISAS DA NATUREZA QUE SERVE PARA CONVIVERMOS EM PERFEITA HARMONIA (FLORES, ÁRVORES, PÁSSAROS, PEIXES E DEMAIS ANIMAIS). DEPOIS IRÁ CIRCULAR AS VOGAIS DA FRASE ABAIXO.

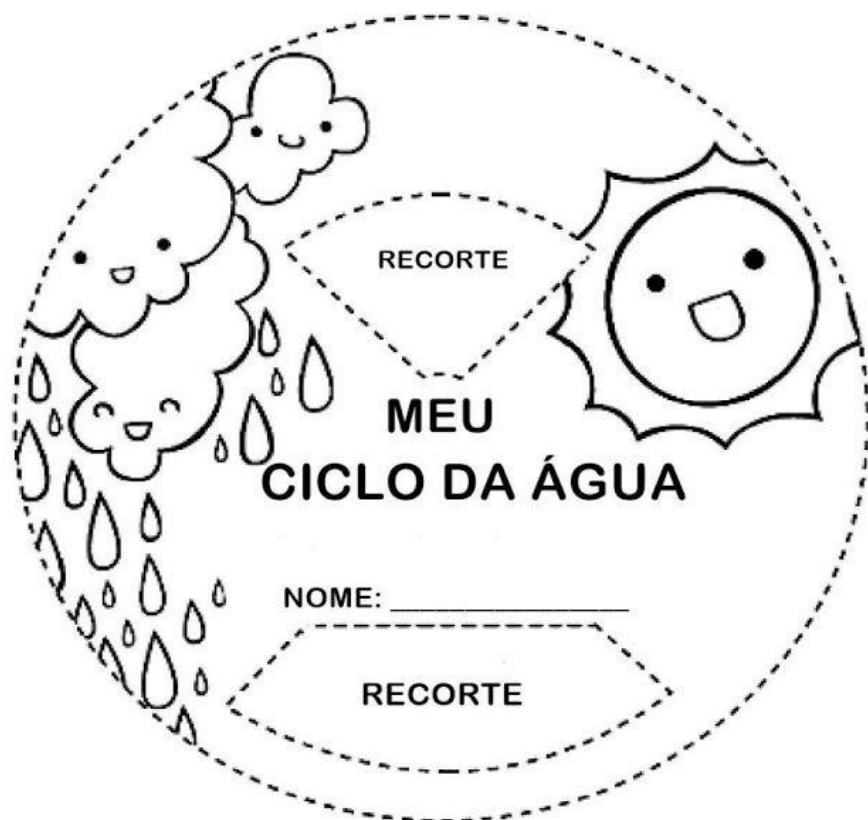


VAMOS CUIDAR DO NOSSO PLANETA!



**LOGO A CHUVA VAI
CAIR...**







ANEXOS



