

ATIVIDADES PEDAGÓGICAS NÃO PRESENCIAIS EDUCAÇÃO INFANTIL - 2021

GRUPO ETÁRIO: CRIANÇAS BEM PEQUENAS
TURMA: NÍVEL III

PERÍODO: 31/05 À 11/06

NOME: _____



TEMA INTEGRADOR: EDUCAÇÃO ALIMENTAR E NUTRICIONAL

SUBTEMAS: "COMER, COMER, PARA PODER CRESCER!"

"CONHECENDO AS FRUTAS"



SECRETARIA MUNICIPAL DE EDUCAÇÃO
ATÍLIO VIVÁCQUA



31/05/2021

TURMA: NÍVEL III

TEMA INTEGRADOR: EDUCAÇÃO ALIMENTAR E NUTRICIONAL

SUBTEMAS: “COMER, COMER, PARA PODER CRESCER!”

“CONHECENDO AS FRUTAS”

NESTA SEMANA IREMOS ABORDAR O TEMA: “**EDUCAÇÃO ALIMENTAR E NUTRICIONAL**” QUE TEM POR OBJETIVO CONTRIBUIR PARA A FORMAÇÃO DE ADULTOS QUE DESDE CRIANÇA CONHECEM A IMPORTÂNCIA DOS BENEFÍCIOS DE UMA ALIMENTAÇÃO SAUDÁVEL .



HOJE É DIA DE MÚSICA ASSISTA A ESSE VÍDEO LINK:
<https://youtu.be/UfdT8IcASTw>

COM AJUDA DE SUA FAMÍLIA RECORTE OS ALIMENTOS E COLE NO QUADRADO CORRESPONDENTE :

FRUTAS

VERDURAS

LEGUMES





01/06/2021

TURMA: NÍVEL III

TEMA INTEGRADOR: EDUCAÇÃO ALIMENTAR E NUTRICIONAL

SUBTEMAS: "COMER, COMER, PARA PODER CRESCER!"

"CONHECENDO AS FRUTAS"

HOJE IREMOS PEDIR AJUDA A MAMÃE PARA FAZERMOS UMA RECEITA DE UM BOLO BEM GOSTOSO!

BOLO DE CENOURA

INGREDIENTES:

- 1 COPO DE ÓLEO
- 3 OVOS INTEIROS
- 3 A 4 CENOURAS MÉDIAS
- 1 COLHER DE FERMENTO
- 2 COPOS DE AÇÚCAR
- 2 COPOS DE FARINHA DE TRIGO



MODO DE FAZER:

BATA TUDO NO LIQUIDIFICADOR, ATÉ AS CENOURAS FICAREM BEM ESMAGADAS.

COLOQUE EM UMA BACIA, JUNTE 2 COPOS DE AÇÚCAR E 2 COPOS DE FARINHA DE TRIGO.

MISTURE TUDO COM 1 COLHER DE SOPA DE FERMENTO EM PÓ.

UNTE BEM A FORMA E LEVE AO FORNO QUENTE, POR APROXIMADAMENTE 40 MINUTOS.

<https://lh3.googleusercontent.com/proxy/3r5XzEiFi43B2acvuo0AwMIMPS7XcmDnwMAG2UckDEHFbvxT6Vszb2FFGgZx9VBATUJ7Lbv7U9qI7TidT6eR8-vrxRONbT55SGlZ4attizsps EQJEKstVDaHUyB3B-WYpiFKM-ht2rrk>

COMPLETE A PALAVRA BOLO COM AS LETRAS QUE ESTÃO FALTANDO:

BOLO

B	O	L	O
B		L	

AGORA RESPONDA :

QUANTAS LETRAS TEM A PALAVRA BOLO ?



02/06/2021

TURMA: NÍVEL III

TEMA INTEGRADOR: EDUCAÇÃO ALIMENTAR E NUTRICIONAL

SUBTEMAS: “COMER, COMER, PARA PODER CRESCER!”

“CONHECENDO AS FRUTAS”

EDUCAÇÃO FÍSICA

APRESENTE A ATIVIDADE À CRIANÇA. EXPLIQUE QUE, COM UMA ESPONJA, DEVE ABSORVER A ÁGUA DE UM RECIPIENTE A OUTRO. NÃO DEMORA NADA PARA QUE A CRIANÇA COMECE A DESENVOLVER A ATIVIDADE. ATÉ PORQUE, NO BANHO, AS CRIANÇAS JÁ TEM CONTATO COM A ESPONJA. AGORA APENAS ESTAMOS CHAMANDO A ATENÇÃO PARA A FUNCIONALIDADE DO OBJETO.

<https://www.criandocomapego.com/transferencia-de-liquidos-com-esponja/>





02/06/2021

TURMA: NÍVEL III

TEMA INTEGRADOR: EDUCAÇÃO ALIMENTAR E NUTRICIONAL

SUBTEMAS: "COMER, COMER, PARA PODER CRESCER!"

"CONHECENDO AS FRUTAS"

CIRCULE DE VERDE OS ALIMENTOS SAUDÁVEIS E CIRCULE DE VERMELHO OS ALIMENTOS QUE NÃO FAZEM BEM PARA A SAÚDE QUANDO CONSUMIDOS EM EXCESSO.





07/06/2021

TURMA: NÍVEL III

TEMA INTEGRADOR: EDUCAÇÃO ALIMENTAR E NUTRICIONAL

SUBTEMAS: "COMER, COMER, PARA PODER CRESCER!"


"CONHECENDO AS FRUTAS"

DEVEMOS DESDE CEDO CONSCIENTIZAR NOSSAS CRIANÇAS SOBRE A IMPORTÂNCIA DE UMA ALIMENTAÇÃO SAUDÁVEL A FIM DE PROPORCIONAR MAIS SAÚDE PARA O CORPO ,INTRODUZINDO EM SUA ALIMENTAÇÃO DIÁRIA FRUTAS ,VERDURAS E LEGUMES.

HOJE VOCÊ ASSISTIRÁ UM VÍDEO NO LINK :

<https://youtu.be/x3ZFtkfUWz4> "A MÚSICA DAS FRUTAS"

PINTE A CESTA QUE CONTÉM MAIS FRUTAS :





08/06/2021








TURMA: NÍVEL III

TEMA INTEGRADOR: EDUCAÇÃO ALIMENTAR E NUTRICIONAL

SUBTEMAS: "COMER, COMER, PARA PODER CRESCER!"

"CONHECENDO AS FRUTAS"

PINTE A LETRA INICIAL DE CADA FRUTA





09/06/2021

TURMA: NÍVEL III

TEMA INTEGRADOR: EDUCAÇÃO ALIMENTAR E NUTRICIONAL

SUBTEMAS: “COMER, COMER, PARA PODER CRESCER!”

“CONHECENDO AS FRUTAS”

EDUCAÇÃO FÍSICA

ATIVIDADE DE ADIVINHAR, EM CASA O FAMILIAR COLOCARÁ TRÊS OU QUATRO CAIXINHAS DE LEITE VAZIA NO CHÃO, IRÁ RECORTAR A PARTE DE CIMA E VIRARÁ A CAIXINHA PARA BAIXO, EM SEGUIDA COLOCARÃO UMA PEDRINHA OU UMA PEÇA DE BRINQUEDO PEQUENO DENTRO DE UMA CAIXINHA SOMENTE. OS PAIS IRÃO FAZER QUE SEU FILHO FIQUE COM OS OLHOS FECHADOS ENQUANTO ELES MISTURAM AS CAIXINHAS. AO SINAL A CRIANÇA IRÁ ADIVINHAR EM QUAL CAIXINHA ESTÁ PEÇA. COMO ESTAMOS ESSA SEMANA APRENDENDO SOBRE OS ALIMENTOS SERIA BEM DIVERTIDO ESCONDER FRUTAS OU LEGUMES DENTRO DA CAIXINHA.





10/06/2021

TURMA: NÍVEL III

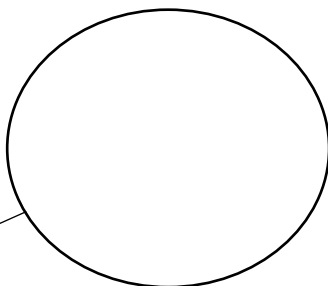
TEMA INTEGRADOR: EDUCAÇÃO ALIMENTAR E NUTRICIONAL

SUBTEMAS: "COMER, COMER, PARA PODER CRESCER!"


"CONHECENDO AS FRUTAS"

DESENHE FRUTAS DE ACORDO COM A QUANTIDADE
CORRESPONDENTE E PINTE BEM BONITO :

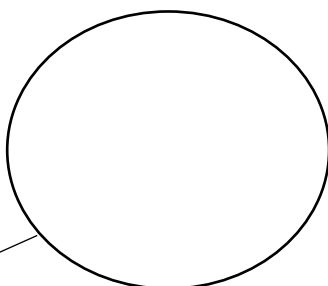
1




3



2



4



ASSISTA O VÍDEO NO LINK:

https://www.youtube.com/watch?v=gXyfibe5vzk&ab_channel=ClubedaAnittinha APÓS ASSISTIR AO VIDEO DESENHE A FRUTA QUE VOCÊ
MAIS GOSTA E PINTE DE COM A COR DA FRUTA NO QUADRO
ABAIXO :





11/06/2021

TURMA: NÍVEL III

TEMA INTEGRADOR: EDUCAÇÃO ALIMENTAR E NUTRICIONAL

SUBTEMAS: "COMER, COMER, PARA PODER CRESCER!"

"CONHECENDO AS FRUTAS"

LITERATURA INFANTIL

HOJE VOCÊ IRÁ PEDIR PARA UM ADULTO LER PRA VOCÊ ESSE POEMINHA DAS FRUTAS E DEPOIS IRÁ DESENHAR OU PESQUISAR EM REVISTAS AS FRUTAS QUE CORRESPONDEM AS CORES ASSIM COMO DIZ NO POEMA E COLAR NA COLUNA CORRETA:

AS FRUTAS


EU GOSTO MUITO DE FRUTAS
SÃO TODAS SABOROSAS.
SEJAM ELAS VERDES,
AMARELAS OU VERMELHAS.

O ABACATE É GOSTOSO,
O LIMÃO É AZEDO,
A PÊRA É DELICIOSA
SÃO TODAS FRUTAS VERDINHAS.

O MORANGO É DOCINHO,
A MELANCIA É DELICIOSA,
A MAÇÃ É AZEDINHA.
ESSAS SÃO FRUTAS VERMELHINHAS.

O MAMÃO É AMARELO,
A LARANJA TAMBÉM É.
TEM A TAL DA CARAMBOLA
QUE AMARELA TAMBÉM É.

Regina Villaça



VERDE	AMARELO	VERMELHO