



ATIVIDADES PEDAGÓGICAS NÃO PRESENCIAIS - Nº 16
PERÍODO DE 21/06 A 02/07/2021



ESCOLA MUNICIPAL DE EDUCAÇÃO BÁSICA “ _____ ”

ALUNO (A): _____

TURMA : 2º ANO

COMPONENTES CURRICULARES: LÍNGUA PORTUGUESA (05 AULAS POR SEMANA), MATEMÁTICA (04 AULAS POR SEMANA), GEOGRAFIA, HISTÓRIA E CIÊNCIAS (02 AULAS POR SEMANA) E ENSINO RELIGIOSO (01 AULA POR SEMANA).

O MÊS DE JUNHO É MARCADO PELAS FESTAS JUNINAS. ESSA COMEMORAÇÃO É MUITO COMUM NA NOSSA REGIÃO. AS FESTAS SÃO ENFEITADAS COM BANDEIRINHAS, TÊM TAMBÉM FOGUEIRAS, BARRAQUINHAS DE JOGOS E COMIDAS TÍPICAS, DANÇAS COMO QUADRILHA, FORRÓ E MUITA DIVERSÃO. AINDA ESTAMOS NA PANDEMIA, E NÃO PODEMOS AGLOMERAR, ENTÃO, VAMOS NOS DIVERTIR POR AQUI MESMO. BORA EMBARCAR NESSA AVENTURA?

ATIVIDADE 1(EF12LP01)(EF15LP02)(EF15LP01)(EF15LP03)(EF02LP05)- AS MÚSICAS DE FESTA JUNINA SÃO MUITO ANIMADAS! O TEXTO ABAIXO É UMA MÚSICA CANTADA NAS FESTAS JUNINAS, VOCÊ SABE CANTAR?

**O BALÃO VAI SUBINDO
VEM CAINDO A GAROA
O CÉU É TÃO LINDO
E A NOITE É TÃO BOA**

**SÃO JOÃO
SÃO JOÃO
ACENDE A FOGUEIRA
DO MEU CORAÇÃO.**



<https://www.soescola.com/2017/06/atividades-festa-junina-1-e-2-ano.html>

- **COM O LÁPIS DE COR AZUL, PINTE NO TEXTO, TODAS AS PALAVRAS TERMINADAS EM **ÃO**:**
- **COPIE ABAIXO AS PALAVRAS QUE VOCÊ PINTOU NA ATIVIDADE ANTERIOR:**

➤ FAÇA UM X ONDE ESTÁ O NOME DOS DESENHOS:



- MAMÃO
- TELÃO
- BALÃO



- CORAÇÃO
- EMOÇÃO
- CANÇÃO



- LAREIRA
- FOGUEIRA
- MANGUEIRA

<https://professoresonline24horas.blogspot.com/2016/03/avaliacao-de-portugues-1-bimestre.html?m=1>

ATIVIDADE 2(EF02LP08) (EF12LP01) (EF02LP07) - AS PALAVRAS DO TEXTO ABAIXO ESTÃO TODAS GRUDADAS, CIRCULE CADA PALAVRA DE UMA COR DIFERENTE, DEPOIS COPIE O TEXTO CORRETAMENTE AO LADO:

CAICAIBALÃO
 CAICAIBALÃO
 AQUINAMINHAMÃO
 NÃOCAINÃO
 NÃOCAINÃO
 NÃOCAINÃO
 CAINARUADOSABÃO

ESCREVA O NOME DAS FIGURAS. EM SEGUIDA, DESTAQUE – AS NO CAÇA PALAVRAS:







D	F	G	J	L	M	B
Q	M	Ã	O	Q	L	J
S	P	T	L	Ç	P	T
Ç	E	B	A	L	Ã	O
X	P	M	J	V	B	C
S	A	B	Ã	O	F	D

<https://www.criarrecriarensinar.com/2019/11/atividades-para-imprimir-alfabetizacao.html>

ATIVIDADE 3(EF02LP02) NAS FESTAS JUNINAS COMEMOS MUITAS COISAS GOSTOSAS, DESCUBRA ESSAS GOSTOSURAS DESEMBARALHANDO AS PALAVRAS:

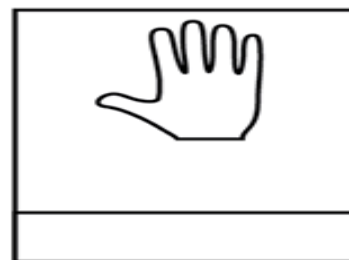


CA	DA	CO	_____	BÁ	FU	_____
PO	CA	PI	_____	LHO	MI	_____
CA	CAN	JI	_____	LO	BO	_____
PA	CA	ÇO	_____	CUZ	CUS	_____
NHA	PA	MO	_____	TÃO	QUEN	_____

<http://nelmundoca9.blogspot.com/2012/06/>

ATIVIDADE 4(EF12LP01)(EF02LP02)-DESCUBRA O SEGREDO. **DICA:** TODAS AS PALAVRAS TERMINAM EM ÃO.

É COM S, E MUITO SADIO	S	Ã	O
É COM M, EU ACENO PRA VOCÊ			
É COM N E EU NEGO			
É COM CE AMIGO DO HOMEM			
É COM P, SE COME COM CAFÉ			

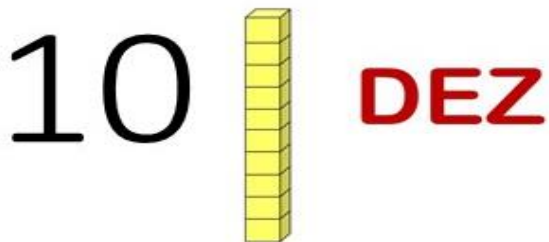
ATIVIDADE 5(EF02LP07)(EF12LP01) - AGORA É COM VOCÊ! TENTATIVA DE ESCRITA, VAMOS LÁ?




PENSE EM UMA FRASE USANDO A PALAVRA **PÃO**. TENDE SOZINHO ESCREVER O QUE PENSOU. AGORA NA LINHA ABAIXO, PEÇA A UM RESPONSÁVEL AJUDA PARA ESCREVER A SUA FRASE. (**NÃO CONSERTE OS POSSÍVEIS ERROS NA FRASE DA CRIANÇA, ESSA É UMA ATIVIDADE DIAGNÓSTICA**):



ATIVIDADE 6(EF02MA01)-VAMOS REVISAR: UMA DEZENA É IGUAL A:

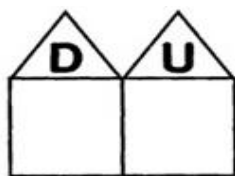


A) AGRUPE AS PIPOCAS DE 10 EM 10, SEGUINDO O MODELO.



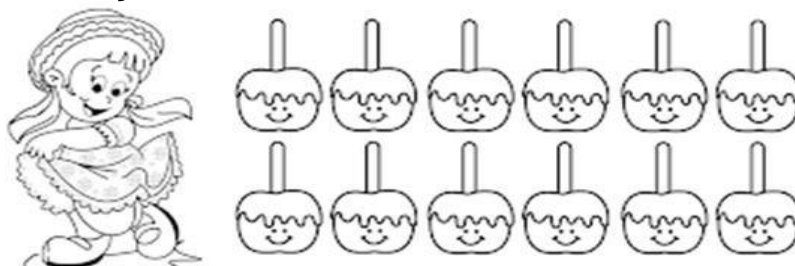
B) QUANTOS GRUPOS DE 10 PIPOCAS VOCÊ FORMOU? _____ QUANTAS PIPOCAS SOBRARAM? _____

C) ORGANIZE A CASINHA CORRETAMENTE: QUANTAS DEZENAS (D) E QUANTAS UNIDADES (U):



<https://saladatiassuelen.blogspot.com/2020/06/oi-pessoal-tudo-bem-estao-se.html>

ATIVIDADE 7(EF02MA02) (EF02MA05) - DEVIDO AO ISOLAMENTO SOCIAL, AS FAMÍLIAS NÃO PODEM PARTICIPAR DE FESTAS JUNINAS. PARA ANIMAR SUA FAMÍLIA, ANTÔNIA RESOLVEU FAZER MAÇÃS DO AMOR PARA TODOS. OBSERVE A IMAGEM:



A – QUANTAS MAÇÃS ANTONIA FEZ?

B – CIRCULE 10 MAÇÃS:

C – QUANTAS FICARAM FORA DO CÍRCULO?

D – FAÇA UM CÁLCULO PARA REPRESENTAR ESSA SITUAÇÃO:

 – =

<https://educacao.luziania.go.gov.br>

ATIVIDADE 8(EF02MA18) (EF02HI07) - O CALENDÁRIO MARCA O ANO, OS MESES, AS SEMANAS E OS DIAS. OBSERVE O CALENDÁRIO DO MÊS DE JUNHO E COMPLETE COM BASTANTE CAPRICHOS!



ADAPTADO: <https://oespacoeducar.com.br/2021/01/26/calendarios-2021-com-a-turma-da-monica/>

AGORA RESPONDA:

A) EM QUE ANO NÓS ESTAMOS?

B) QUANTOS DIAS TEM UMA SEMANA?

C) QUANTOS DIAS TEM O MÊS DE JUNHO?

D) EM QUE DIA DA SEMANA CAI O DIA 15?

E) O PRIMEIRO DIA DO MÊS CAIU EM QUE DIA DA SEMANA?

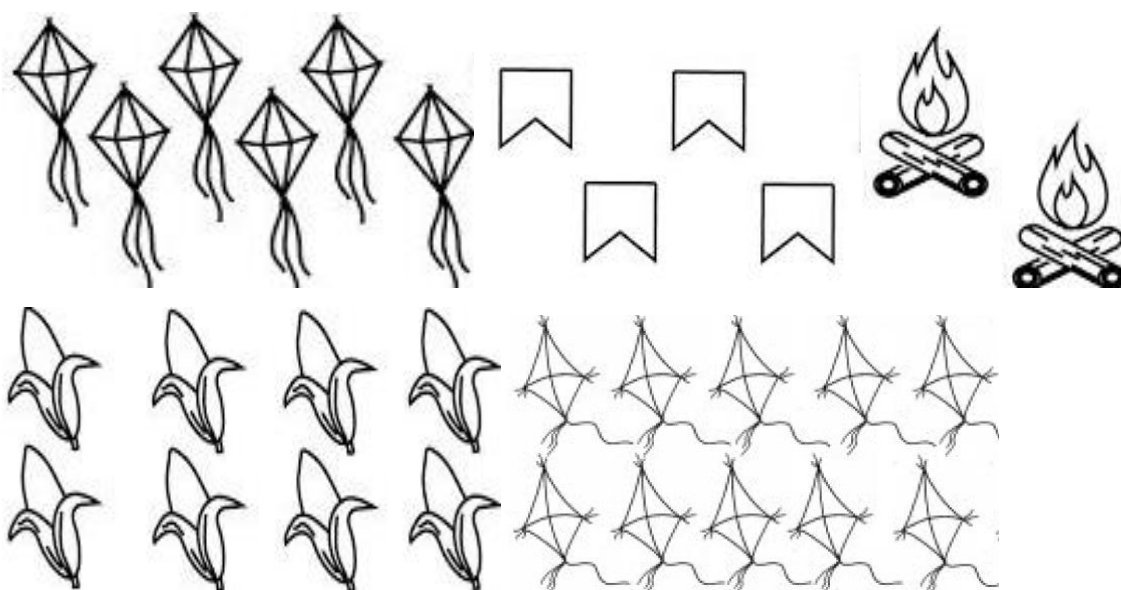
E) PINTE DE VERMELHO OS SÁBADOS, DOMINGOS E FERIADOS.

ATIVIDADE 9(EF02MA05) -VAMOS RESOLVER AS OPERAÇÕES!



<https://br.pinterest.com/pin/491877590545007648/>

ATIVIDADE 10 (EF02MA08) - PINTE A METADE DA QUANTIDADE DE CADA COLEÇÃO.



ATIVIDADE 11 (EF02GE02)(EF02HI03)(EF02ER02) –A FESTA JUNINA COMBINA ELEMENTOS CULINÁRIOS E CULTURAIS. É POPULARMENTE ENCARADA COMO UMA HOMENAGEM AO ESTILO DE VIDA RURAL E INTERIORANO POR PARTE DOS HABITANTES DAS GRANDES CIDADES, E PARA OS RURAIS, É UMA DAS COMEMORAÇÕES E SÍMBOLO MÁXIMO DA CULTURA CAIPIRA.


ESCREVA OU DESENHE QUAIS SÃO OS COSTUMES E TRADIÇÕES DE SUA FAMÍLIA.

FESTAS	COMIDAS	DIVERSÃO

<https://diariodaprofaglauce.blogspot.com/2020/06/historia-e-geografia-trabalhando-as.html?sref=pi>

ATIVIDADE 12(EF02GE04) (EF02ER02) - HÁ PESSOAS QUE MORAM NA CIDADE, OUTRAS QUE MORAM NO CAMPO. AS PESSOAS QUE MORAM NA CIDADE FORMAM A COMUNIDADE URBANA E AS PESSOAS QUE VIVEM NO CAMPO FORMAM A COMUNIDADE RURAL.

A) PINTE ONDE AS FESTAS JUNINAS ERAM REALIZADAS COM MAIS FREQUÊNCIA ANTIGAMENTE.



<https://soatividades.com/atividade-de-colorir-sobre-zona-rural-e-zona-urbana/>

B) FAÇA UM DESENHO DE COMO É A FESTA JUNINA EM SUA CIDADE. CAPRICHE!

A large, empty rectangular box with a thin black border, intended for a student to draw a picture of the Junina festival in their city. The box occupies most of the page below the instruction.

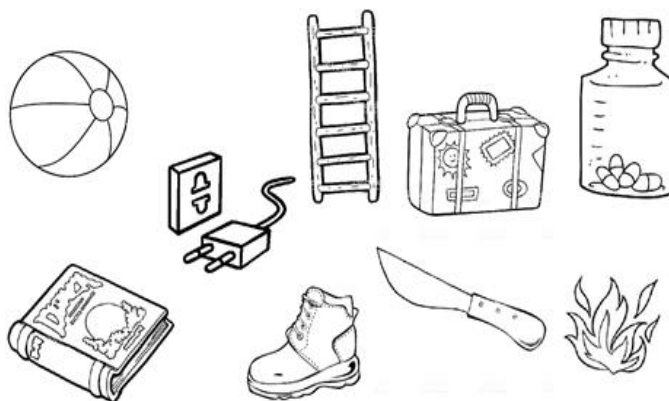
ATIVIDADE 13(EF02CI03) - SOLTAR BALÕES É MUITO PERIGOSO. ELES PODEM CAUSAR ACIDENTES COMO: INCÊNDIOS NAS FLORESTAS, NAS CASAS, NAS ESCOLAS, NOS HOSPITAIS E DERRUBAR AVIÕES, COLOCANDO EM RISCO A VIDA DAS PESSOAS. POR ISSO, SOLTAR BALÕES É CRIME.

<https://educaemcasa.petropolis.rj.gov.br/uploads/arquivos/1-ano-semana-11-pdf.pdf>



<http://espaconatureza.blogspot.com/2009/06/perigo-que-vem-do-ceu.html>

OS ACIDENTES DOMÉSTICOS SÃO MUITO COMUNS E ACONTECEM DE FORMA INESPERADA EM CASA, NA ESCOLA, NA RUA OU EM QUALQUER OUTRO LUGAR. **CIRCULE OS OBJETOS QUE OFERECEM RISCOS DE ACIDENTES DOMÉSTICOS:**



ADAPTADO: <https://atividadesprofcamila.blogspot.com/2019/10/ciencias.html>

CONVERSE COM SEU FAMILIAR SOBRE ALGUMAS ATITUDES QUE PRECISAMOS TER PARA EVITAR OS ACIDENTES DOMÉSTICOS E ANOTE ABAIXO.

COMPONENTE CURRICULAR: EDUCAÇÃO FÍSICA (2 AULAS POR SEMANA)

ATIVIDADE 1 (EF12EF01) (EF12EF03) - HOJE IREMOS RELEMBRAR UMA BRINCADEIRA MUITO LEGAL E QUE TRABALHA O EQUILÍBRIO: **"CORRIDA DA COLHER"**

VAMOS PRECISAR DE UMA COLHER E UM LIMÃO (OU UMA BOLINHA DE PAPEL DO TAMANHO DO MESMO).

PASSO A PASSO DA BRINCADEIRA:

- PEÇA ALGUÉM DA SUA FAMÍLIA PARA MARCAR UMA LINHA INICIAL E OUTRA FINAL A 5 METROS DE DISTÂNCIA UMA DA OUTRA.
- A FUNÇÃO DO ALUNO SERÁ CONDUZIR A BOLINHA/LIMÃO NA COLHER, SEM DEIXÁ-LA CAIR NO CHÃO.
- SE ESTIVER BRINCANDO EM DISPUTA COM ALGUÉM, QUEM CONQUISTAR O PERCURSO PRIMEIRO VENCERÁ. E SE ESTIVER BRINCANDO SOZINHO, DEVERÁ FAZER O PERCURSO O MAIS RÁPIDO POSSÍVEL.

VAMOS BRINCAR!!



Fonte: <http://nossoamiguinhojunior.blogspot.com/2010/07/corrída-com-ovo-na-colher.html>

COMPONENTE CURRICULAR: LÍNGUA INGLESA (1 AULA POR SEMANA)

HOJE VAMOS APRENDER OS NOMES DE ALGUMAS FORMAS GEOMÉTRICAS EM INGLÊS, TAMBÉM CHAMADA DE **SHAPES**. SE TIVER ACESSO A INTERNET ASSISTA AO VÍDEO.

É HORA DO VÍDEO!

<https://www.youtube.com/watch?v=pulDMacWoUU>.



MUITO LEGAL NÃO É? AGORA VAMOS A NOSSA ATIVIDADE?

ATIVIDADE 1 (EF01LI18ES/AV) - LIGUE CADA FORMA GEOMÉTRICA AO SEU NOME CORRESPONDENTE. EM SEGUIDA PINTE O **CIRCLE**(CÍRCULO) DE *PINK* (ROSA), **SQUARE**(QUADRADO) DE *GREEN* (VERDE), **RECTANGLE** (RETÂNGULO) *BROWN* (MARRON) E **TRIANGLE** (TRIÂNGULO) DE ORANGE (LARANJA).




<https://br.pinterest.com/pin/593138213417823558/>

COMPONENTE CURRICULAR: ARTE (1 AULA POR SEMANA)

APRENDEMOS QUE AS FESTAS JUNINAS SÃO MANIFESTAÇÕES CULTURAIS E TRADICIONAIS QUE DEVEM SER PRESERVADAS E RESPEITADAS. ASSIM TAMBÉM SÃO OS PATRIMÔNIOS PÚBLICOS.

ATIVIDADE 1(EF15AR13-01/ES) - DADAS AS IMAGENS ABAIXO, VOCÊ VAI LIGAR SEUS RESPECTIVOS NOMES ÀS FIGURAS. LEMBRANDO QUE TODO ZELO POR ESTES PATRIMÔNIOS, EXERCEMOS EM NÓS MESMOS O ESPÍRITO DE CIDADANIA. FAÇA SUA ATIVIDADE COM BASTANTE CAPRICHOS:


MUSEU



PRAÇA



ESCOLA



CORREIO

