



**ATIVIDADES PEDAGÓGICAS NÃO PRESENCIAIS - Nº 16**  
**PERÍODO DE 21/06 A 02/07/2021**



**ESCOLA: EMEB “ \_\_\_\_\_ ”**

**ALUNO (A): \_\_\_\_\_**

**TURMA : 1º ANO**

**COMPONENTES CURRICULARES: LÍNGUA PORTUGUESA (05 AULAS POR SEMANA), MATEMÁTICA (04 AULAS POR SEMANA), GEOGRAFIA, HISTÓRIA E CIÊNCIAS (02 AULAS POR SEMANA ) E ENSINO RELIGIOSO (01 AULA POR SEMANA).**

**O MÊS DE JUNHO É MARCADO PELAS FESTAS JUNINAS. ESSA COMEMORAÇÃO É MUITO COMUM NA NOSSA REGIÃO. AS FESTAS SÃO ENFEITADAS COM BANDEIRINHAS, TÊM TAMBÉM FOGUEIRAS, BARRAQUINHAS DE JOGOS E COMIDAS TÍPICAS, DANÇAS COMO QUADRILHA, FORRÓ E MUITA DIVERSÃO. ESTAMOS AINDA NA PANDEMIA, E NÃO PODEMOS AGLOMERAR, ENTÃO, VAMOS NOS DIVERTIR POR AQUI MESMO. BORA EMBARCAR NESSA AVENTURA?**

**ATIVIDADE 1(EF12LP02)(EF01LP01)(EF01LP04)- O TEXTO ABAIXO É UMA MÚSICA CANTADA NAS FESTAS JUNINAS. VOCÊ SABE CANTAR?**

**O BALÃO VAI SUBINDO  
VEM CAINDO A GAROA  
O CÉU É TÃO LINDO  
E A NOITE É TÃO BOA**

**SÃO JOÃO  
SÃO JOÃO  
ACENDE A FOGUEIRA  
DO MEU CORAÇÃO.**



<https://www.soescola.com/2017/06/atividades-festa-junina-1-e-2-ano.html>

➤ **COM O LÁPIS DE COR AZUL, PINTE NO TEXTO TODAS AS PALAVRAS TERMINADAS EM **ÃO**:**

➤ **COPIE ABAIXO AS PALAVRAS QUE VOCÊ PINTOU NA ATIVIDADE ANTERIOR:**

➤ FAÇA UM X ONDE ESTÁ O NOME DOS DESENHOS:



- MAMÃO
- TELÃO
- BALÃO



- CORAÇÃO
- EMOÇÃO
- CANÇÃO



- LAREIRA
- FOGUEIRA
- MANGUEIRA

<https://professoresonline24horas.blogspot.com/2016/03/avaliacao-de-portugues-1-bimestre.html?m=1>

**ATIVIDADE 2(EF01LP01) (EF01LP02)(EF01LP03) (EF01LP08) (EF01LP09)- AS PALAVRAS DO TEXTO ABAIXO ESTÃO TODAS GRUDADAS, CIRCULE CADA PALAVRA DE UMA COR DIFERENTE, DEPOIS COPIE O TEXTO CORRETAMENTE AO LADO:**

CAICAIBALÃO  
 CAICAIBALÃO  
 AQUINAMINHAMÃO  
 NÃOCAINÃO  
 NÃOCAINÃO  
 NÃOCAINÃO  
 CAINARUADOSABÃO

AGORA, ESCREVA O NOME DAS FIGURAS. EM SEGUIDA, DESTAQUE - AS NO CAÇA PALAVRAS:



\_\_\_\_\_



\_\_\_\_\_



\_\_\_\_\_

D	F	G	J	L	M	B
Q	M	Ã	O	Q	L	J
S	P	T	L	Ç	P	T
Ç	E	B	A	L	Ã	O
X	P	M	J	V	B	C
S	A	B	Ã	O	F	D

**ATIVIDADE 3(EF01LP08) (EF01LP09) (EF12LP01) -NAS FESTAS JUNINAS COMEMOS MUITAS COISAS GOSTOSAS, DESCUBRA ESSAS GOSTOSURAS DESEMBARALHANDO AS PALAVRAS:**

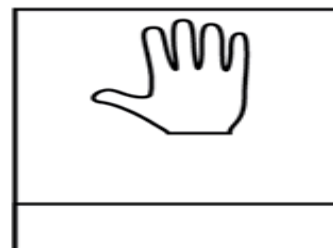

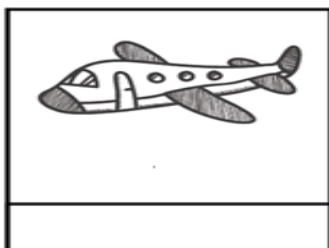
CA	DA	CO	_____	BÁ	FU	_____
PO	CA	PI	_____	LHO	MI	_____
CA	CAN	JI	_____	LO	BO	_____
PA	CA	ÇO	_____	CUZ	CUS	_____
NHA	PA	MO	_____	TÃO	QUEN	_____

<http://nelmundoca9.blogspot.com/2012/06/>

**ATIVIDADE 4(EF12LP01) (EF01LP02) -DESCUBRA O SEGREDO. DICA: TODAS AS PALAVRAS TERMINAM EM ÃO**

É COM S, E MUITO SÁDIO	S	Ã	O
É COM M, EU ACENO PRA VOCÊ			
É COM N E EU NEGO			
É COM C E AMIGO DO HOMEM			
É COM P, SE COME COM CAFÉ			

**ATIVIDADE 5(EF12LP01) (EF01LP02) (EF01LP09) -AGORA É COM VOCÊ! TENTATIVA DE ESCRITA, VAMOS LÁ?**

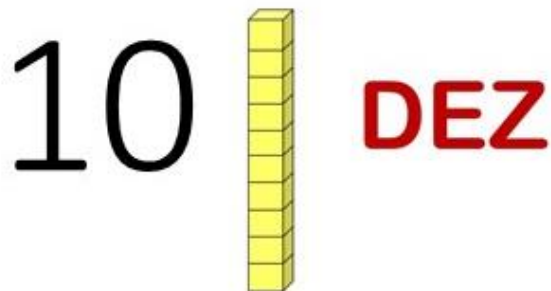


PENSE EM UMA FRASE USANDO A PALAVRA **PÃO**. TENDE SOZINHO ESCREVER O QUE PENSOU. AGORA NA LINHA ABAIXO, PEÇA A UM RESPONSÁVEL AJUDA PARA ESCRIVER A SUA FRASE. (**NÃO CONSERTE OS POSSÍVEIS ERROS NA FRASE DA CRIANÇA, ESSA É UMA ATIVIDADE DIAGNÓSTICA**).

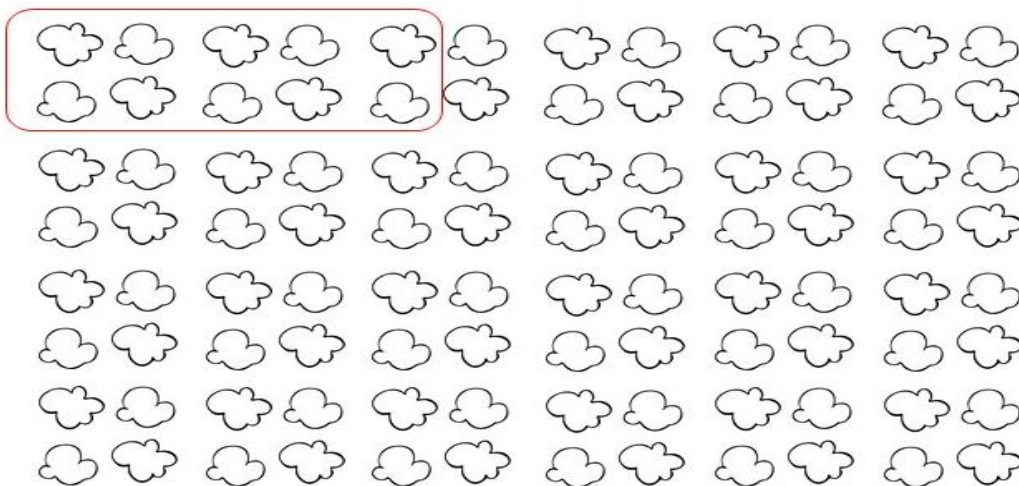


\_\_\_\_\_

ATIVIDADE 6 (EF01MA01) (EF01MA02) - VAMOS REVISAR: UMA DEZENA É IGUAL A:

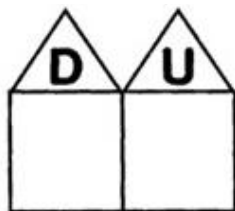


A) AGRUPE AS PIPOCAS DE 10 EM 10, SEGUINDO O MODELO.




B) QUANTOS GRUPOS DE 10 PIPOCAS VOCÊ FORMOU? \_\_\_\_\_ QUANTAS PIPOCAS SOBRARAM? \_\_\_\_\_

C) ORGANIZE A CASINHA CORRETAMENTE: QUANTAS DEZENAS (D) E QUANTAS UNIDADES (U):



**ATIVIDADE 7 (EF01MA01) (EF01MA03) – NO NOSSO ARRAIÁ TEM PIPOCA À VONTADE. OBSERVE O NÚMERO NO SAQUINHO E DESENHE A QUANTIDADE EXATA DE PIPOCA.**



<https://saladatiassuelen.blogspot.com/2020/06/oi-pessoal-tudo-bem-estao-se.html>

**ATIVIDADE 8 (EF01MA07)- VAMOS CALCULAR COM O CHICO?**

1)  
$$\begin{array}{r} 57 \\ + 20 \\ \hline \end{array}$$

2)  
$$\begin{array}{r} 67 \\ + 31 \\ \hline \end{array}$$

3)  
$$\begin{array}{r} 64 \\ + 10 \\ \hline \end{array}$$

4)  
$$\begin{array}{r} 37 \\ + 52 \\ \hline \end{array}$$

5)  
$$\begin{array}{r} 21 \\ + 63 \\ \hline \end{array}$$

6)  
$$\begin{array}{r} 25 \\ + 43 \\ \hline \end{array}$$

7)  
$$\begin{array}{r} 45 \\ + 51 \\ \hline \end{array}$$

8)  
$$\begin{array}{r} 77 \\ + 22 \\ \hline \end{array}$$

9)  
$$\begin{array}{r} 21 \\ + 56 \\ \hline \end{array}$$


10)  
$$\begin{array}{r} 12 \\ + 84 \\ \hline \end{array}$$

11)  
$$\begin{array}{r} 32 \\ + 36 \\ \hline \end{array}$$

12)  
$$\begin{array}{r} 27 \\ + 71 \\ \hline \end{array}$$



**ATIVIDADE 9(EF01MA19) - NAS FESTAS JUNINAS TEM MUITAS COISAS GOSTOSAS. LIGUE OS PRODUTOS AO SEU VALOR:**



PIPOCA: R\$ 1,00



CACHORRO QUENTE: R\$ 5,00



CANJICA: R\$ 10,00



ADAPTADO DE <https://saladatiasuellen.blogspot.com/2020/06/oi-pessoal-tudo-bem-estao-se.html>

**ATIVIDADE 10 (EF01GE01/ES) (EF01CI03/AV)- CHICO BENTO PRECISA DE AJUDA PARA ORGANIZAR A FESTA JUNINA DA SUA FAMÍLIA NO SÍTIO.**

➤ **VEJA O QUE VAI TER NA FESTA:**

PESCARIA	MILHO ASSADO	ARROZ DOCE
BOLO	ARGOLA	ROLETA
TOMBA LATA	PASTEL	PAÇOCA
PIPOCA	CADEIA	CUSCUZ
CANJICA	ESPETINHO	COCADA



**VAMOS AJUDAR O CHICO A ORGANIZAR A FESTA, SEPARANDO POR LISTAS:**

BRINCADEIRAS	SALGADOS	DOCES

**ATIVIDADE 11 (EF01HI01/AV) (EF01HI07/ES) (EF01GE01/ES) (EF01ER04)-** A FESTA JUNINA COMBINA ELEMENTOS CULINÁRIOS E CULTURAIS. É POPULARMENTE ENCARADA COMO UMA HOMENAGEM AO ESTILO DE VIDA RURAL E INTERIORANO POR PARTE DOS HABITANTES DAS GRANDES CIDADES, E PARA OS RURAIS, É UMA DAS COMEMORAÇÕES E SÍMBOLO MÁXIMO DA CULTURA CAIPIRA.

**ESCREVA OU DESENHE QUAIS SÃO OS COSTUMES E TRADIÇÕES DE SUA FAMÍLIA.**

FESTAS	COMIDAS	DIVERSÃO

<https://diariodaprofaglauce.blogspot.com/2020/06/historia-e-geografia-trabalhando-as.html?sref=pi>

**COMPONENTE CURRICULAR: EDUCAÇÃO FÍSICA (2 AULAS POR SEMANA)**

**ATIVIDADE 1 (EF12EF01) (EF12EF03) -** HOJE IREMOS RELEMBRAR UMA BRINCADEIRA MUITO LEGAL E QUE TRABALHA O EQUILÍBRIO: **”CORRIDA DA COLHER”**

VAMOS PRECISAR DE UMA COLHER E UM LIMÃO (OU UMA BOLINHA DE PAPEL DO TAMANHO DO MESMO).

**PASSO A PASSO DA BRINCADEIRA:**

- PEÇA ALGUÉM DA SUA FAMÍLIA PARA MARCAR UMA LINHA INICIAL E OUTRA FINAL A 5 METROS DE DISTÂNCIA UMA DA OUTRA.
- A FUNÇÃO DA CRIANÇA SERÁ CONDUZIR A BOLINHA/LIMÃO NA COLHER, SEM DEIXÁ-LA CAIR NO CHÃO.
- SE ESTIVER BRINCANDO EM DISPUTA COM ALGUÉM, QUEM CONQUISTAR O PERCURO PRIMEIRO VENCERÁ. E SE ESTIVER BRINCANDO SOZINHO, DEVERÁ FAZER O PERCURSO O MAIS RÁPIDO POSSÍVEL.

**VAMOS BRINCAR!!**



Fonte: <http://nossoamiguinhojunior.blogspot.com/2010/07/corrída-com-ovo-na-colher.html>

## COMPONENTE CURRICULAR: LÍNGUA INGLESA (1 AULA POR SEMANA)

HOJE VAMOS APRENDER OS NOMES DE ALGUMAS FORMAS GEOMÉTRICAS EM INGLÊS, TAMBÉM CHAMADA DE **SHAPES**. SE TIVER ACESSO A INTERNET ASSISTA AO VÍDEO.






### É HORA DO VÍDEO!

<https://www.youtube.com/watch?v=pulDMacWoUU>.



MUITO LEGAL NÃO É? AGORA VAMOS A NOSSA ATIVIDADE?

**ATIVIDADE 1 (EF01LI18ES/AV)** - LIGUE CADA FORMA GEOMÉTRICA AO SEU NOME CORRESPONDENTE. EM SEGUIDA PINTE O **CIRCLE** (CÍRCULO) DE *PINK* (ROSA), **SQUARE**(QUADRADO) DE *GREEN* (VERDE), **RECTANGLE** (RETÂNGULO) *BROWN* (MARRON) E **TRIANGLE** (TRIÂNGULO) DE ORANGE (LARANJA).


TRIANGLE	
CIRCLE	
SQUARE	
 RECTANGLE	

**COMPONENTE CURRICULAR: ARTE (1 AULA POR SEMANA)**

APRENDEMOS QUE AS FESTAS JUNINAS SÃO MANIFESTAÇÕES CULTURAIS E TRADICIONAIS QUE DEVEM SER PRESERVADAS E RESPEITADAS. ASSIM TAMBÉM SÃO OS PATRIMÔNIOS PÚBLICOS.

**ATIVIDADE 1(EF15AR13-01/ES)** - DADAS AS IMAGENS ABAIXO, VOCÊ VAI LIGAR SEUS RESPECTIVOS NOMES ÀS FIGURAS. LEMBRANDO QUE TODO ZELO POR ESTES PATRIMÔNIOS, EXERCEMOS EM NÓS MESMOS O ESPÍRITO DE CIDADANIA. FAÇA SUA ATIVIDADE COM BASTANTE CAPRICHOS:

MUSEU




PRAÇA



ESCOLA



CORREIO



FIGURAS EXTRAÍDAS DA COLEÇÃO HAPPY KIDS LÍNGUA INGLESA 6 A 10 ANOS; EDITORA RIDEEL – 2015.