

ATIVIDADES NÃO PRESENCIAIS

EDUCAÇÃO ESPECIAL / Educação Infantil- 2021

ESCOLA: _____

TURMA/ANO: _____

PERÍODO: 19/04/2021 À 14/05/2021

NOME: _____



SECRETARIA MUNICIPAL DE EDUCAÇÃO

ATÍLIO VIVÁCQUA



OLÁ QUERIDOS!

HOJE VAMOS CONVERSAR UM POUCO SOBRE A NOSSA FAMÍLIA QUE É O NOSSO BEM MAIOR, NÃO É VERDADE? AGORA FALE COM SUA CRIANÇA QUE ATUALMENTE TEMOS DIFERENTES FORMAS DE COMPOSIÇÃO FAMILIAR, MAS O MAIS IMPORTANTE DISSO TUDO É A QUALIDADE DAS NOSSAS RELAÇÕES E PRINCIPALMENTE, O AMOR QUE NOS UNE E NOS FAZ FELIZ.

AGORA AJUDE SUA CRIANÇA A ILUSTRAR SUA FAMÍLIA DESENHANDO OU RECORTANDO E COLANDO FIGURAS REPRESENTANDO A MESMA, NO ESPAÇO ABAIXO.



AGORA, COLE TIRINHAS DE PAPEL, SEMENTES, PALITOS OU O MATERIAL QUE TIVER EM SUA CASA , REPRESENTANDO A QUANTIDADE DE PESSOAS QUE TEM NA SUA FAMÍLIA NO ESPAÇO ABAIXO.



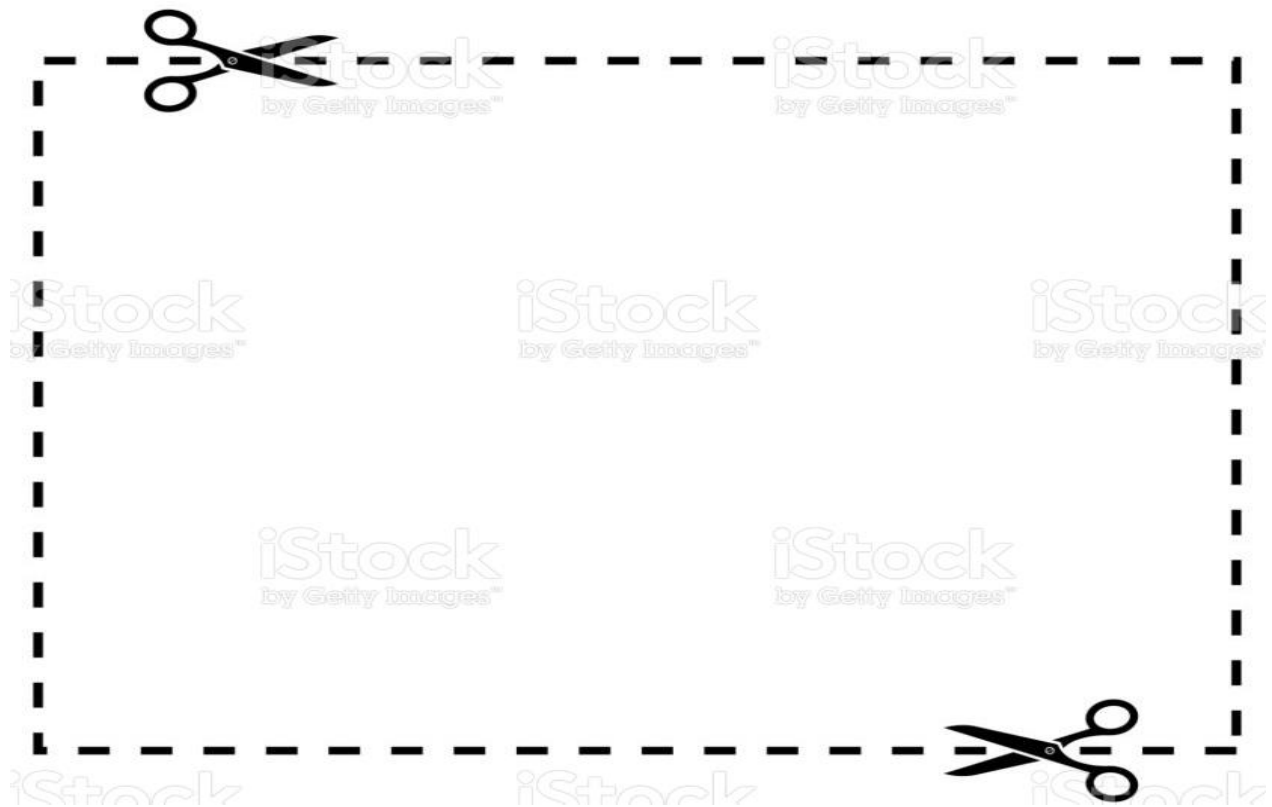
OLÁ QUERIDOS! TUDO BEM COM VOCÊS?

HOJE VAMOS FALAR SOBRE UMA PESSOA MUITO IMPORTANTE PARA NÓS, A NOSSA MÃE, QUE É UMA PESSOA QUE MUITO NOS AMA E CUIDA DE NÓS.

AGORA MÃE OU FAMILIAR, CONVERSE COM SUA CRIANÇA EXPLICANDO PARA ELA QUE TEMOS AMIGUINHOS QUE A MÃE JÁ FOI MORAR COM PAPAÍ DO CÉU, OUTRAS QUE FORAM CRIADAS POR UM FAMILIAR E OUTRAS SITUAÇÕES... MAS NA VERDADE MÃE É QUEM CUIDA, NÃO É MESMO? AGORA QUEREMOS CONHECER MELHOR A SUA MÃE PARA ISSO AJUDE SUA FIHA (O) A RELIZAR A ATIVIDADE ESCREVENDO SEU NOME EM LETRA PALITO NO ESPAÇO ABAIXO



AGORA AJUDE SUA CRIANÇA A PESQUISAR, RECORTAR E COLAR NO ESPAÇO ABAIXO, AS LETRAS QUE USA PARA ESCREVER O NOME DA MAMÃE.



<https://pt.depositphotos.com/vector-images/crian%C3%A7a-escrevendo.html>

<https://www.istockphoto.com/br/vetor/tesouras-cortadas-linhas-tesouras-que-cortam-a-linha-quadrada-recorte-a-forma-do-gm1150445450-311422061>



OLÁ QUERIDA FAMÍLIA E CRIANÇA!

HOJE VAMOS CONVERSAR UM POUCO SOBRE A PESSOA QUE CUIDA DE NÓS, SEMPRE NOS ORIENTANDO E NOS AJUDANDO A SERMOS CRIANÇAS ALEGRES E SAUDÁVEIS. AGORA VAMOS PENSAR UM POUCO SOBRE A MAMÃE!

NESSA ATIVIDADE AJUDE SUA FILHA (O) A ESCREVER NOS CORAÇÕES SUAS QUALIDADES, OU SEJA, COMO É QUE ELA PERCEBE VOCÊ! DEPOIS DE ESCREVER FAÇA UM LINDO COLORIDO PARA A ATIVIDADE FICAR LEGAL.



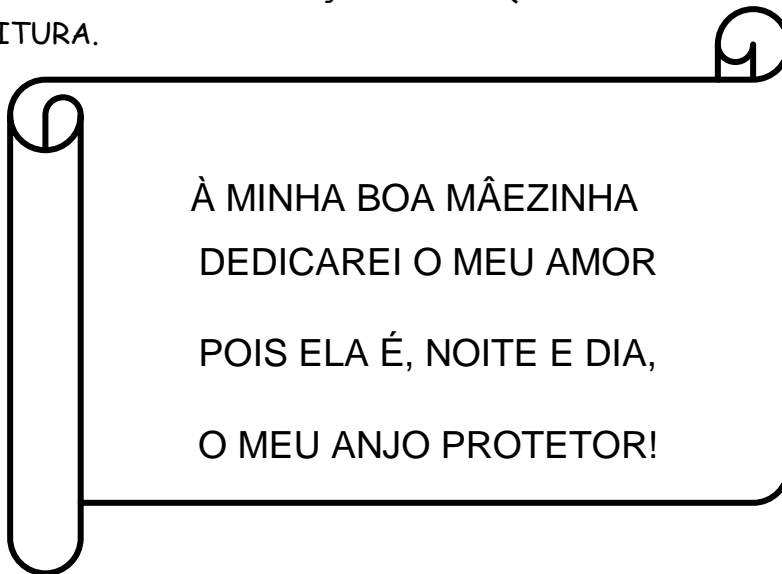

AGORA AJUDE A SUA CRIANÇA A COMPLETAR OS QUADROS COM AS LETRAS QUE FALTAM.

M	A	M	Ã	E
	A			E
M		M	Ã	



OLÁ QUERIDOS! TUDO BEM COM VOCÊS!

HOJE, QUE TAL LER PARA SUA CRIANÇA ESSA PEQUENA POESIA PARA ESTIMULAR O GOSTO PELA LEITURA.




À MINHA BOA MÃEZINHA
DEDICAREI O MEU AMOR
POIS ELA É, NOITE E DIA,
O MEU ANJO PROTETOR!



AGORA, AJUDE A SUA CRIANÇA A FAZER UM LINDO DESENHO DE SUA MÃE NO CORAÇÃO ABAIXO, PARA ILUSTRAR COMO É!

MAMÃE É ASSIM!



OLÁ QUERIDA FAMÍLIA E CRIANÇA!

HOJE, PARA ALEGRAR O DIA DA SUA QUERIDA MÃEZINHA, QUE TAL CONFECCIONAR UM CARTÃO EM SINAL DO SEU AMOR, CARINHO E RESPEITO QUE TENS PARA COM ELA? VOCÊ PODERÁ FAZER DO SEU JEITO! MAS VOU DEIXAR ALGUMAS SUGESTÕES PARA QUE VOÇÊ POSSA SE INSPIRAR E AJUDAR SUA CRIANÇA A REALIZAR ESSA ATIVIDADE.

VAMOS COLORIR A IMAGEM E ENTREGAR O CARTÃO COM A MENSAGEM CARINHOSA PARA A MAMÃE!

Mamãe,
Eu te amo!
Obrigado por cuidar
tão bem de mim!



IMAGENS: FREEPK.COM

TURMINHA - ATIVIDADES EDUCATIVAS - WWW.TURMINHA.COM.BR

<https://www.turminha.com.br/atividade-educativa/um-cartao-de-amor-para-mamae-pintura-e-colagem>



<https://br.pinterest.com/pin/394065036144333478/>

<https://br.pinterest.com/janefelipini/s%C3%B3-de-escola/>

APÓS A LINDA CONFECÇÃO DO CARTÃO DE AMOR PARA MAMÃE COMPARTILHE CONOSCO NO GRUPO DE WHATSAPP QUE VOU AMAR!

HOJE VAMOS CONTINUAR A NOSSA CONVERSA FALANDO UM POUCO SOBRE VOCÊ, CERTO?

AGORA LEIA PARA SUA CRIANÇA A POESIA DE SONIA MIRANDA, QUE ESTÁ LOGO ABAIXO E CONVERSE COM ELA SOBRE SUAS BRINCAEIRAS PREFERIDAS.

INFÂNCIA

ANINHA PULA AMARELINHA
HENRIQUE BRINCA DE PIQUE
MARÍLIA BRINCA DE MÃE E FILHA
MARCELO É O REI DO CASTELO
MARIAZINHA SUA RAINHA
CAROLA BRINCA DE BOLA
JOÃO DE POLÍCIA E LADRÃO
JOAQUIM ANDA DE PATINS
TIETA DE BICICLETA
E JANETE DE PATINETE.
LUCINHA! EU ESTOU SOZINHA.
VOCÊ QUER BRINCAR COMIGO?



(Sonia Miranda. *Pra boi dormir*. Rio de Janeiro: Record, 1999).

AGORA COM AJUDA DE SEU FAMILIAR, FAÇA UM DESENHO BEM BONITO ABAIXO OU FAÇA RECORTE E COLAGEM DE FIGURA, DA BRINCADEIRA QUE MAIS GOSTA DE REALIZAR QUANDO ESTÁ COM SEUS AMIGOS.



BRINCAR É NECESSÁRIO, FAZ BEM PARA MENTE E PARA O CORPO.

<https://hashimcoltbasil.blogspot.com/2019/04/simple-line-border-clipart-best.html>

OLÁ QUERIDA CRIANÇA E FAMÍLIA!

HOJE VAMOS CONVERSAR UM POUCO SOBRE OS CUIDADOS COM O NOSSO CORPO. ESTAMOS VIVENDO UM TEMPO MUITO DIFERENTE QUE EXIGE DE NÓS CUIDADOS REDOBRADOS COM AS QUESTÕES DE HIGIENE, EM TODOS OS MOMENTOS E PRINCIPALMENTE DEPOIS DOS MOMENTOS DE BRINCADEIRAS.

AGORA VEJA OS CUIDADOS QUE RENATA TEM COM SEU CORPO PARA MANTER A SAÚDE. OBSERVE E MARQUE COM UM AQUILO QUE VOCÊ TAMBÉM COSTUMA FAZER PARA CRESCER FORTE E SADIÓ E CONSERVAR A SUA SAÚDE.



PRECISAMOS MANTER CERTOS HÁBITOS DE HIGIENE PARA TERMOS SAÚDE SEMPRE. AGORA APROVEITE E AJUDE A SUA CRIANÇA A FAZER UM LINDO COLORIDO!

<https://br.pinterest.com/pin/568086940499412999/>

OLÁ QUERIDOS! TUDO BEM COM VOCÊS?





VAMOS CONVERSAR UM POUCO?

HOJE VAMOS CONVERSAR SOBRE UMA ATITUDE ESSENCIAL PARA A SAÚDE DO NOSSO CORPO QUE É A **LAVAGEM E HIGIENIZAÇÃO DAS MÃOS**. PRECISAMOS MUITO AJUDAR NOSSAS CRIANÇAS A CRIAREM ESSE HÁBITO TÃO IMPORTANTE EM TODO TEMPO E AGORA PRINCIPALMENTE, TEMPO DE PANDEMIA.

AGORA A SUA TAREFA É LEVAR A SUA CRIANÇA ATÉ A PIA OU OUTRO LOCAL QUE TENHA UMA TORNEIRA E PRATICAR A LAVAGEM DAS MÃOS SEGUINDO AS ORIENTAÇÕES A BAIXO.



DEPOIS DE PRATICAR A LAVAGEM DAS MÃOS, QUE TAL AGORA APROVEITAR O MOMENTO

PARA REALIZAR UM BOM ESTUDO DA PALAVRA **MÃO**, AJUDANDO A SUA CRIANÇA A PESQUISAR, RECORTAR E COLAR AS LETRAS PARA FORMAR A PALAVRA:

M	Ã	O	S

AGORA AJUDE A SUA CRIANÇA A OBSERVAR E RESPONDER AS PERGUNTAS.

▶ QUANTAS LETRAS? _____

▶ QUAL A PRIMEIRA LETRA? _____

▶ QUAL A ÚLTIMA LETRA? _____

COMPARTILHE CONOSCO ENVIANDO FOTOS VIDEOS PELO WHATSAPP, O MOMENTO DA REALIZAÇÃO DAS ATIVIDADES QUE VOU FICAR FELIZ EM CURTIR COM VOCÊS.

<https://www.tuasaude.com/a-importancia-de-lavar-as-maos/>



OLÁ QUERIDA FAMÍLIA E CRIANÇA!

HOJE VAMOS CONTINUAR A CONVERSA SOBRE A SAÚDE DO NOSSO CORPO, POIS PRECISAMOS FICAR ATENTOS, TOMANDO TODOS OS CUIDADOS NECESSÁRIOS PARA TERMOS SAÚDE E FICARMOS SEMPRE BEM DISPOSTO, ALEGRES E DE BEM COM A VIDA.

AGORA ESCOLHA UM ESPAÇO CONFORTÁVEL E CONVIDE SUA CRIANÇA E AS PESSOAS QUE ESTÃO EM SUA CASA, PARA ASSISTIREM JUNTAS AO VIDEO MUSICAL DO MUNDO BITA ACESSANDO O LINK : <https://youtu.be/31iBxkTTAfc>



AGORA AJUDE A SUA CRIANÇA A REALIZAR ESSA ATIVIDADE, COLORINDO, RECORTANDO E COLANDO NO ESPAÇO ABAIXO, AS FIGURAS DOS OBJETOS QUE USAMOS PARA REALIZAR A HIGIENE DO NOSSO CORPO, QUE ESTÃO EM ANEXOS.



<https://www.istockphoto.com/br/foto/gotas-de-%C3%A1gua-de-quadro-gm484838014-71551251>




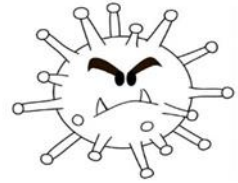
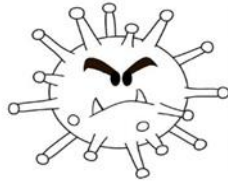
OLÁ QUERIDA CRIANÇA E FAMÍLIA!

ESTAMOS VIVENDO UM TEMPO DIFÍCIL, TEMPO DE PANDEMIA _ DOENÇA CONTAGIOSA QUE ASSOLAM PRATICAMENTE O MUNDO INTEIRO, TRANSMITIDO PELO VÍRUS COVID-19.

QUE TAL AGORA AJUDAR SUA CRIANÇA A REALIZAR O JOGUINHO DE LABIRINTO, COLORINDO O CAMINHO QUE AS CRIANÇAS DEVERÃO FAZER ATÉ CHEGAREM NA TORNEIRA, PARA FUGIREM DO VÍRUS COMO ESTÁ SUGERINDO ABAIXO!



AJUDE AS CRIANÇAS A FUGIR DO VÍRUS E CHEGAREM NA TORNEIRA!





OLÁ QUERIDOS! TUDO BEM COM VOCÊS?

VAMOS CONVERSAR?

HOJE VAMOS FALAR SOBRE OUTRA PARTE DO NOSSO CORPO QUE TAMBÉM PRECISA DE CUIDADOS, E MUITA ATENÇÃO.

QUE TAL AGORA, FAZER UMA BOA LEITURA DA POESIA "BICHINHO SAPECA" DE CARMEM LÚCIA, PARA SUA CRIANÇA RECITANDO A POESIA ABAIXO?

VAMOS RECITAR A POESIA?



BICHINHO SAPECA (Carmem Lúcia F. Vaz)

**BICHINHO SAPECA
VIVE A ANDAR.
NA CABEÇA DOS BAIXINHOS
NÃO PÁRA DE COÇARI!**

**PASSA PENTE FINO
XAMPU E SABÃO
CAI FORA SEU DANADINHO
VOCÊ NÃO TEM VEZ NÃO!**

APÓS RECITAR A POESIA ESCREVA COM LETRA PALITO, O NOME DESSE BICHINHO QUE TANTO NOS INCOMODA, EM SEGUIDA AJUDE A SUA CRIANÇA COLAR, PARA CADA LETRA, NO ESPAÇO ABAIXO, UMA TIRINHA DE PAPEL OU SEMENTE DE ARROZ, FEIJÃO, PALITOS OU O QUE TIVER EM SUA CASA.





OLÁ QUERIDA CRIANÇA E FAMÍLIA!

NESSA ATIVIDADE VAMOS PENSAR UM POUCO SOBRE O QUE PODEMOS FAZER PARA COMBATER ESSE BICHINHO TERRÍVEL E EVITAR QUE ELE FAÇA MORADA EM NOSSA CABEÇA!

AJUDE A SUA CRIANÇA A PINTAR AS FIGURAS ABAIXO, QUE NOS AJUDAM A EVITAR O PIOLHO:





TUDO BEM COM VOCÊS?

PARA MANTER A NOSSA HIGIENE E SAÚDE TEMOS QUE TOMAR BANHO TODOS OS DIAS USAR O SABONETE PARA DEIXAR NOSSO CORPINHO LIMPINHO E CHEIROSO, NÃO É VERDADE?

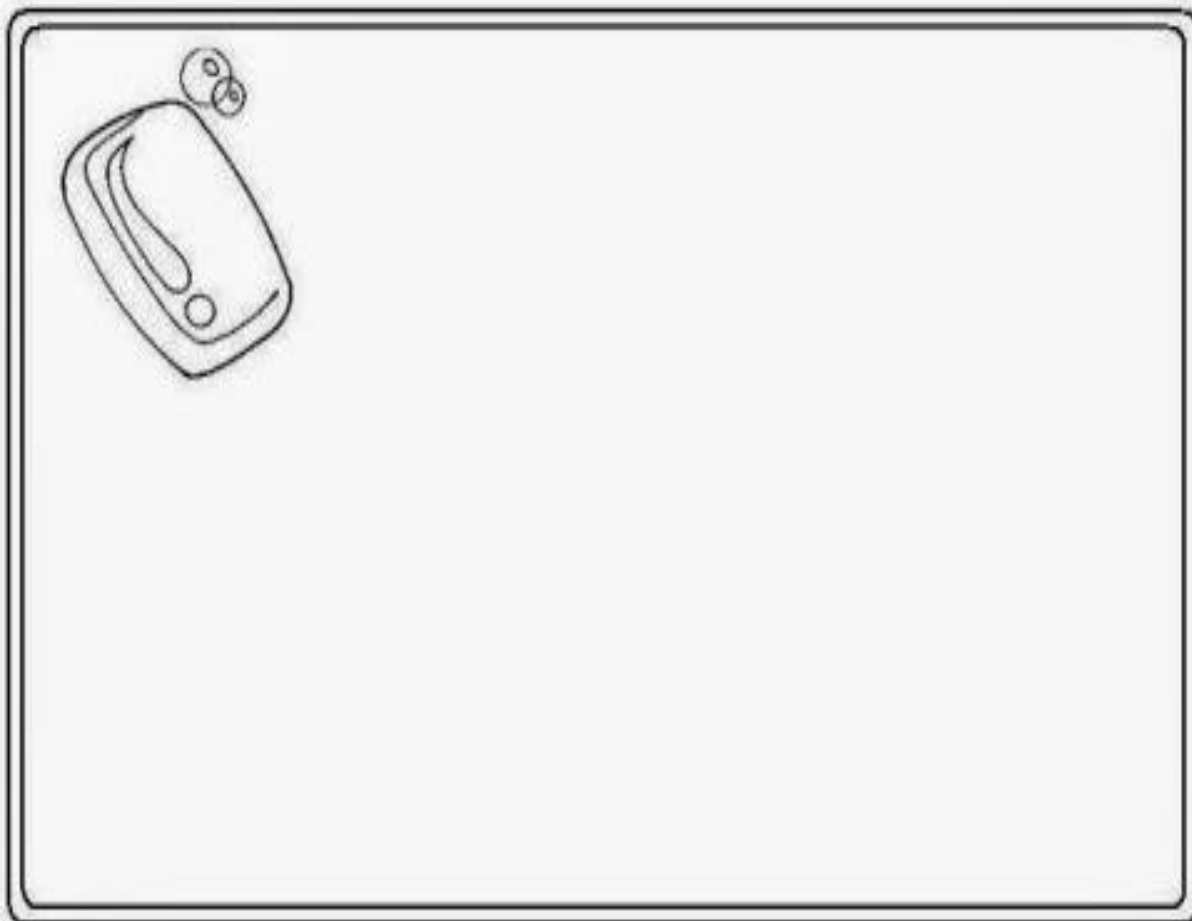
AGORA AJUDE A SUA CRIANÇA A REALIZAR A ATIVIDADE SEGUINDO O COMANDO DA ATIVIDADE:

- CIRCULE A PRIMEIRA LETRA DA PALAVRA ABAIXO:

SABONETE



- PESQUISE EM REVISTAS OU LIVROS GRAVURAS QUE COMEÇAM COM A LETRA QUE VOCÊ DESCOBRIU:

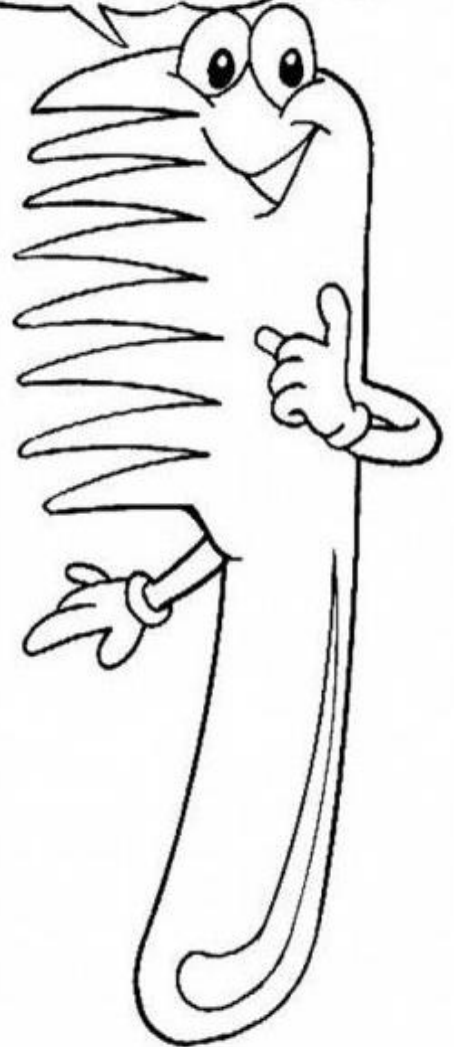


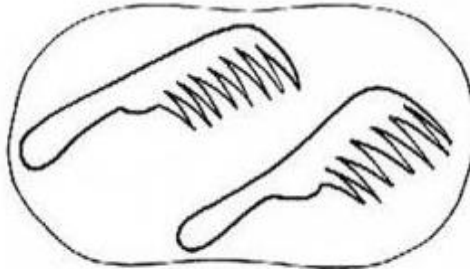





QUERIDA CRIANÇA E FAMÍLIA!

NA ATIVIDADE DE HOJE VAMOS TREINAR O NOSSO RACIOCÍNIO, CONTANDO E ESCRREVENDO O NUMERAL CORRESPONDENTE COMO SUGERE A ATIVIDADE. APÓS FAÇA UM LINDO COLORIDO.

ESCREVER OS NÚMEROS CONFORME A QUANTIDADE DE FIGURAS ABAIXO:



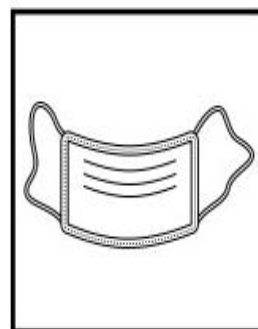

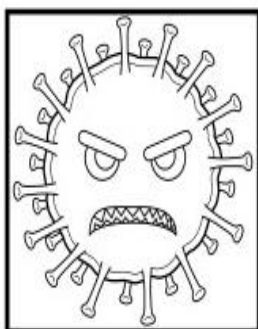



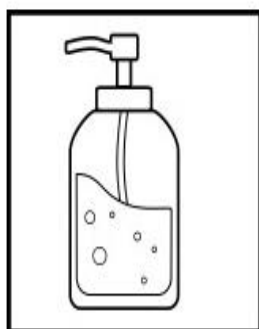
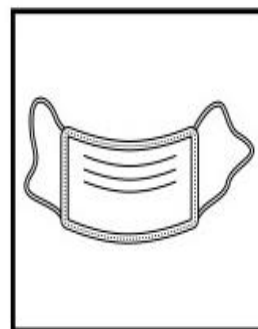

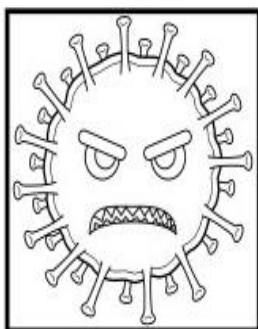



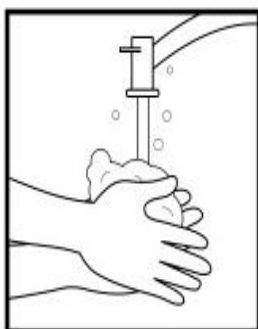
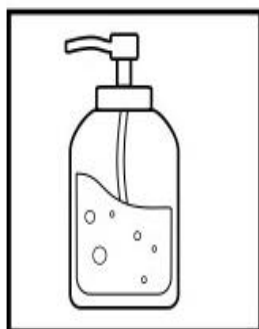


OLÁ QUERIDA FAMÍLIA!

AS CRIANÇAS GOSTAM MUITO DE BRINCAR!

ABAIXO TEM UM JOGO DA MEMÓRIA PARA VOCÊ AJUDAR SUA CRIANÇA, PINTAR, RECORTAR E DEPOIS BRINCAR COM ELA.

IMPORTANTE É CONVERSAR COM A SUA CRIANÇA SOBRE OS CUIDADOS QUE SÃO NECESSÁRIOS PARA EVITAR O CONTATO COM O VÍRUS





ANEXO



<https://br.pinterest.com/pin/432908582918869195/>