

TEMA INTEGRADOR: VIDA FAMILIAR E SOCIAL

PROJETO: "MINHA INFÂNCIA, MINHAS
MEMÓRIAS"

SUBTEMA: "TUDO SOBRE MINHA COMUNIDADE"

PERÍODO: 05/04/2021 À 16/04/2021

GRUPO ETÁRIO:
CRIANÇAS PEQUENAS

TURMA: PRÉ I

NOME: _____



SECRETARIA MUNICIPAL DE EDUCAÇÃO

ATÍLIO VIVÁCQUA



TEMA INTEGRADOR: VIDA FAMILIAR E SOCIAL

SUBTEMA: "TUDO SOBRE MINHA COMUNIDADE"

PROJETO: "MINHA INFÂNCIA, MINHAS MEMÓRIAS"

GRUPO ETÁRIO: CRIANÇAS PEQUENAS

TURMA: PRÉ I

A COMUNIDADE ONDE VIVEMOS!

OLÁ, QUERIDA FAMÍLIA! SAUDADES DE VOCÊS!

PREPARAMOS AS ATIVIDADES COM MUITO CARINHO PARA QUE, FAÇAM COM ATENÇÃO E CAPRICO! AGORA VAMOS CONVERSAR UM POUCO?

HOJE VAMOS FALAR SOBRE A COMUNIDADE EM QUE VIVEMOS. GERALMENTE, AS PESSOAS PROCURAM VIVER EM GRUPO E GOSTAM DA COMPANHIA DOS FAMILIARES E DOS AMIGOS. AS PESSOAS QUE VIVE EM UM MESMO LOCAL, TRABALHANDO, DIVERTINDO-SE OU REALIZANDO ATIVIDADES JUNTAS FORMAM UMA COMUNIDADE. EM UMA COMUNIDADE AS PESSOAS DEPENDEM UMAS DAS OUTRAS. OS MORADORES DEVEM PARTICIPAR DO DESENVOLVIMENTO DO BAIRRO, PARA MELHORAR A VIDA NA COMUNIDADE.

DE ACORDO COM A COMUNIDADE QUE VOCÊ VIVE, AJUDE A SUA CRIANÇA A RESPONDER A ATIVIDADE ABAIXO:

PINTE O QUE HÁ EM SEU BAIRRO OU EM SUA COMUNIDADE:

<input type="checkbox"/>	POSTO DE GASOLINA	<input type="checkbox"/>	REDE DE ESGOTO
<input type="checkbox"/>	DEPÓSITO DE GÁS	<input type="checkbox"/>	PADARIA
<input type="checkbox"/>	SORVETERIA	<input type="checkbox"/>	ORELHÃO
<input type="checkbox"/>	FARMÁCIA	<input type="checkbox"/>	COLETA DE LIXO
<input type="checkbox"/>	ÁREAS DE LAZER	<input type="checkbox"/>	LOTES VAGOS
<input type="checkbox"/>	RUAS ASFALTADAS	<input type="checkbox"/>	MUITAS LOJAS
<input type="checkbox"/>	AÇOUGUE	<input type="checkbox"/>	POUCAS LOJAS
<input type="checkbox"/>	ÁRVORES	<input type="checkbox"/>	SALÃO DE BELEZA
<input type="checkbox"/>	SUPERMERCADO	<input type="checkbox"/>	INDÚSTRIA
<input type="checkbox"/>	POSTO DE SAÚDE	<input type="checkbox"/>	CASAS






NO LUGAR ONDE MORO TEM...

OLÁ! QUE BOM ESTARMOS JUNTOS OUTRA VEZ!

VAMOS CONTINUAR A NOSSA CONVERSA SOBRE A COMUNIDADE EM QUE MORAM? ENTÃO NO LUGAR ONDE VIVE DEVE TER LUGARES INTERESSANTES E ENCANTADORES PARA VOCÊS E PARA OS QUE VISITAM A SUA CIDADE. AGORA PENSANDO NO BAIRRO E LUGAR EM QUE MORA, RESPONDA À QUESTÃO ABAIXO.

O QUE PODEMOS ENCONTRAR NO LUGAR ONDE VOCÊ MORA?
AJUDE SUA CRIANÇA A ESCREVER OS NOMES DE ACORDO COM OS DESENHOS:






VISÃO DO LUGAR ONDE MORO!

QUERIDA CRIANÇA E FAMÍLIA! VAMOS PENSAR E FALAR UM POUCO AINDA DO LUGAR ONDE VOCÊ MORA. HÁ LUGARES QUE TODOS CONHECEM: PRAÇAS, MERCADO, FEIRA LIVRE, ESCOLA E AS RUAS PRINCIPAIS. NESES LUGARES AS PESSOAS SE ENCONTRAM. O LUGAR EM QUE VOCÊ MORA É ESPECIAL PORQUE NELE ESTÁ A SUA CASA E VIVEM SEUS VIZINHOS E ALGUNS DE SEUS AMIGOS.

AGORA MOSTRE QUE VOCÊ É UM BOM OBSERVADOR E RESPONDA AS PERGUNTAS:



DE ACORDO COM A ILUSTRAÇÃO, O QUE ESTÁ NO CENTRO?

O QUE ESTÁ À DIREITA DA IGREJA?

EM FRENTE À IGREJA?

O QUE SE LOCALIZA A ESQUERDA DA IGREJA?

E A ESQUERDA DA PRAÇA?



O LUGAR ONDE MORO É ASSIM.

AS COMUNIDADES/BAIRROS SÃO DIFERENTES UNS DOS OUTROS, ALGUNS TEM RUAS/ESTRADAS MOVIMENTADAS OUTRAS TRANQUILAS E SILENCIOSAS, OUTROS TEM CASAS MUITO ANTIGAS E EM OUTROS EDIFÍCIOS MODERNOS, MAS ENFIM, O LUGAR ONDE MORAMOS É UM ESPAÇO ONDE AS PESSOAS SE RELACIONAM E COMPARTILHAM MUITAS COISAS EM COMUM.

AGORA AJUDE SUA CRIANÇA A FAZER UM LINDO DESENHO SOBRE SEU BAIRRO/COMUNIDADE.





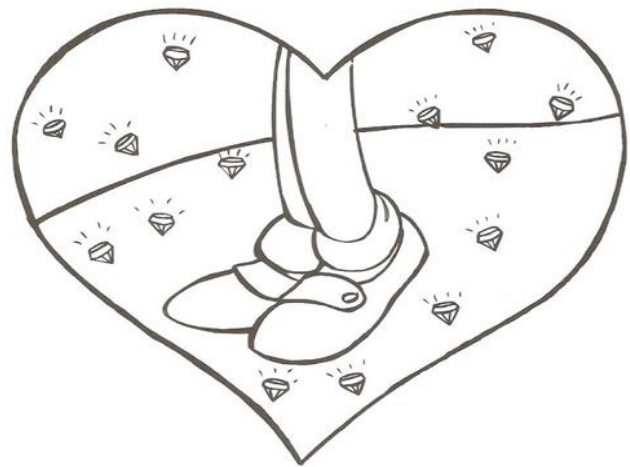
NOSSA CASA NOSSA COMUNIDADE

QUERIDA CRIANÇA E FAMÍLIA! TUDO BEM COM VOCÊS?

ESSA SEMANA IREMOS CONHECER UM POUCO MAIS SOBRE A NOSSA CASA, NOSSA RUA, OS VIZINHOS E AMIGOS QUE MORAM PERTO DA GENTE, PARA ISSO ORGANIZAMOS ALGUMAS ATIVIDADES PARA VOCÊ ESTUDAR, APRENDER E SE DIVERTIR COM SUA FAMÍLIA.

SITUAÇÃO DE APRENDIZAGEM: COM A AJUDA DE SEUS RESPONSÁVEIS, VAMOS LER E CANTAR A PARLENDA ABAIXO:

SE ESSA RUA
SE ESSA RUA FOSSE MINHA,
EU MANDAVA
EU MANDAVA LADRILHAR,
COM PEDRINHAS
COM PEDRINHAS DE BRILHANTE,
PARA O MEU
PARA O MEU AMOR PASSAR.



-AJUDE A SUA CRIANÇA PROCURAR NO TEXTO A PALAVRA **RUA** E CIRCULE DE VERMELHO:

- DEPOIS PEÇA PARA ELA CONTAR QUANTAS VEZES A PALAVRA **RUA** APARECEU NO TEXTO E MARQUE X NOS DEDINHOS ABAIXO, SE PREFERIR FAÇA UM LINDO COLORIDO TAMBÉM.



1



2



3



4

https://www.youtube.com/watch?v=luZf_xTt_JU


<https://pt.dreamstime.com/m%C3%A3os-com-dedos-%C3%ADcone-ajustado-contando-educa%C3%A7%C3%A3o-image102149928>



QUERIDA CRIANÇA E FAMÍLIA!

VAMOS CONVERSAR SOBRE A NOSSA COMUNIDADE/BAIRRO? NO LUGAR ONDE MORAMOS HÁ CASAS, PRÉDIOS, PRAÇAS, MUROS OU JARDINS. AS RUAS/ESTRADAS SÃO IMPORTANTES PARA A CIRCULAÇÃO DE PESSOAS, CARROS, MOTOS, BICICLETAS, ETC E TAMBÉM SÃO POR ELAS QUE TEMOS ACESSO A NOSSA CASA, A CASA DOS NOSSOS VIZINHOS E TAMBÉM AOS COMÉRCIOS, IGREJAS, ESCOLAS, ETC.

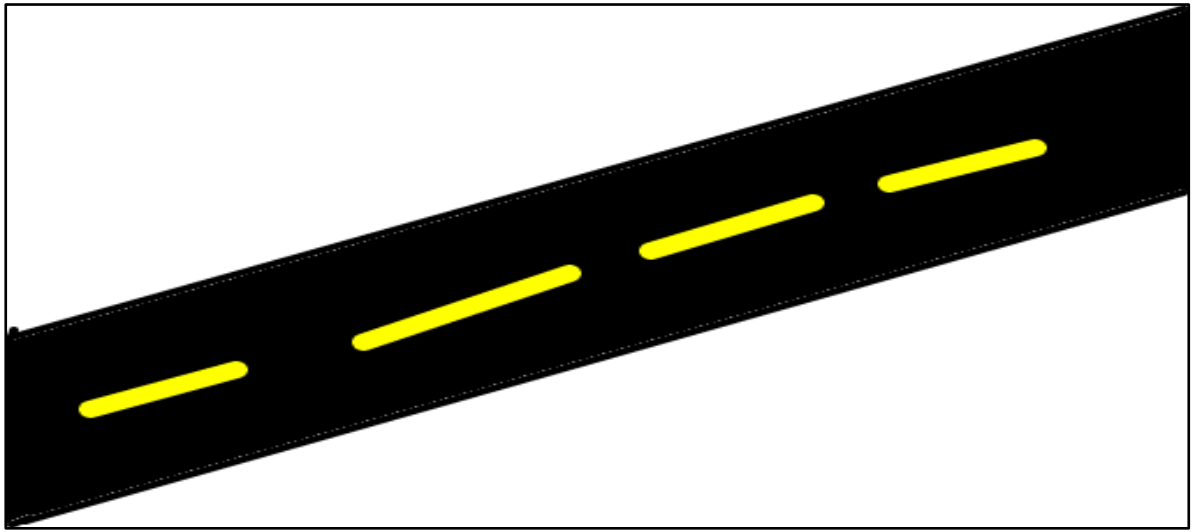
SITUAÇÃO DE APRENDIZAGEM: OBSERVE A IMAGEM E ANALISE: A RUA/ESTRADA DO LUGAR ONDE VC MORA É CALMA OU AGITADA? AJUDE A SUA CRIANÇA A PINTAR A IMAGEM QUE MAIS SE PARECE COM SUA COMUNIDADE:



<https://br.pinterest.com/pin/51650726963283681/>



AGORA AJUDE SUA CRIANÇA A DESENHAR NA FIGURA ABAIXO SUA CASA, A CASA DOS SEUS VIZINHOS E O QUE VOCÊ MAIS GOSTA NA SUA COMUNIDADE:



https://gartic.com.br/nu_bia/desenho-jogo/rua

UM MUNICÍPIO É DIVIDIDO ENTRE A ZONA RURAL E A ZONA URBANA. NA ZONA URBANA, QUE TAMBÉM CHAMAMOS DE CIDADE, HÁ DIFERENTES CASAS E COMÉRCIOS COMO LOJAS, PADARIAS, SUPERMERCADOS, ETC. COM A AJUDA DA FAMÍLIA RECORTE OS DESENHOS QUE ESTÃO EM ANEXO E COLE DE ACORDO COM O LOCAL ONDE SÃO VENDIDOS:

SORVETERIA	SUPERMERCADO
PAPELARIA	SAPATARIA



OLÁ QUERIDA CRIANÇA E FAMÍLIA!
FALANDO SOBRE A COMUNIDADE,
PODEMOS VER QUE SÃO DIFERENTES, COM
CERTEZA O LUGAR ONDE VOCÊ MORA NÃO
É IGUAL ONDE ALGUNS DE SEUS COLEGAS
MORAM. CADA LOCAL TEM UM NOME E A
MAIORIA DAS CASAS E PRÉDIOS RECEBEM
UM NÚMERO PARA FACILITAR A LOCALIZAÇÃO E IDENTIFICAÇÃO.



SITUAÇÃO DE APRENDIZAGEM: CONVERSE COM A CRIANÇA SOBRE O
LOCAL ONDE FICA A SUA CASA. EXPLORE ORALMENTE TUDO QUE
EXISTE NA SUA CASA E NA COMUNIDADE ONDE VOCÊ MORA (CASAS,
LANCHONETE, PADARIA, IGREJA, SE O CHÃO É DE ASFALTO, TERRA...).
CONVERSE COM A CRIANÇA SOBRE O LUGAR QUE MORAM.

DEPOIS RESPONDAM AS PERGUNTAS À BAIXO MARCANDO SIM OU
NÃO NOS QUADRINHOS:

	SIM	NÃO
EU MORO EM APARTAMENTO		
MINHA CASA TEM VIZINHOS		
O CAMINHO DA MINHA CASA É CALÇADO		
NA MINHA CASA TÊM QUINTAL OU JARDIM PARA BRINCAR		
EU TENHO ANIMAIS DE ESTIMAÇÃO		
NA MINHA COMUNIDADE TÊM LOJAS, MERCADO		
NA MINHA COMUNIDADE TÊM ÁRVORES		
NA MINHA COMUNIDADE TÊM ESCOLA		
NA MINHA COMUNIDADE TÊM HOSPITAL		
NA MINHA COMUNIDADE TÊM PRAÇAS, PARQUE		



AGORA, DESCUBRA E ANOTE O NÚMERO DA SUA CASA. SE SUA CASA NÃO TIVER NÚMERO ESCOLHA UM E REGISTRE NA CASINHA ABAIXO. APROVEITE PARA COLORIR!!



QUAL O NOME DA SUA COMUNIDADE?

NOÇÕES DE GRANDEZA

PINTE DE VERMELHO A CASA GRANDE E FAÇA UM X NA CASA PEQUENA.



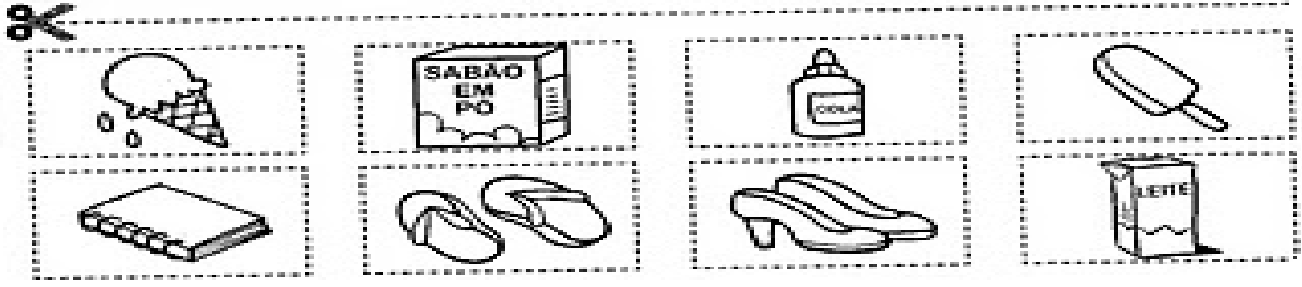
<https://br.pinterest.com/pin/440508407292166825/>

<https://br.pinterest.com/pin/46724914871689696/>

<http://sosimagensefotos.blogspot.com/2013/11/desenhos-de-casas-para-colorir.html>



ANEXO



https://www.portalescolar.net/2012/04/atividades-de-ciencias-1-ano-e_2889.html