

# ATIVIDADES NÃO PRESENCIAIS EDUCAÇÃO INFANTIL - 2021

TEMA INTEGRADOR: VIDA FAMILIAR E SOCIAL

PROJETO: "MINHA INFÂNCIA, MINHAS MEMÓRIAS"

SUBTEMA: "TUDO SOBRE MINHA COMUNIDADE"

PERÍODO: 05/04/2021 À 16/04/2021

GRUPO ETÁRIO:  
CRIANÇAS PEQUENAS

TURMA: NÍVEL III

NOME: \_\_\_\_\_



SECRETARIA MUNICIPAL DE EDUCAÇÃO

ATÍLIO VIVÁCQUA



**TEMA INTEGRADOR: VIDA FAMILIAR E SOCIAL**

**SUBTEMA: "TUDO SOBRE MINHA COMUNIDADE"**

**PROJETO: "MINHA INFÂNCIA, MINHAS MEMÓRIAS"**

**GRUPO ETÁRIO: CRIANÇAS PEQUENAS**

**TURMA: NÍVEL III**

CONHECENDO MINHA COMUNIDADE

OLÁ QUERIDA FAMÍLIA! TUDO BEM COM VOCÊS?

HOJE CONVERSE UM POUCO COM A SUA CRIANÇA SOBRE A COMUNIDADE ONDE VIVEM! FALE PARA ELA(E) O NOME, SE É UMA COMUNIDADE GRANDE OU PEQUENA, SE ESTA FICA NA ZONA URBANA OU RURAL, FALE SE TODO MUNDO SE CONHECEM, SE AS CRIANÇAS BRINCAM NA RUA COISAS ASSIM... PARA QUE ELA PASSE A CONHECER O LUGAR ONDE MORA E PASSE A DESENVOLVER O SENTIMENTO DE AMOR, CARINHO PELAS PESSOAS E POR TUDO DE BOM QUE NELA SE PODE ENCONTRAR.

- AGORA QUE TAL CONVIDAR AS CRIANÇAS QUE ESTÃO EM SUA CASA PARA CANTAR E DANÇAR COM OS PESCADORES KIDS A MÚSICA GOSTOSA - VIVENDO EM COMUNIDADE ATRAVÉS DO LINK:

[HTTPS://WWW.YOUTUBE.COM/WATCH?V=ZFMNYDLR10S](https://www.youtube.com/watch?v=zfmnydlrI0s)

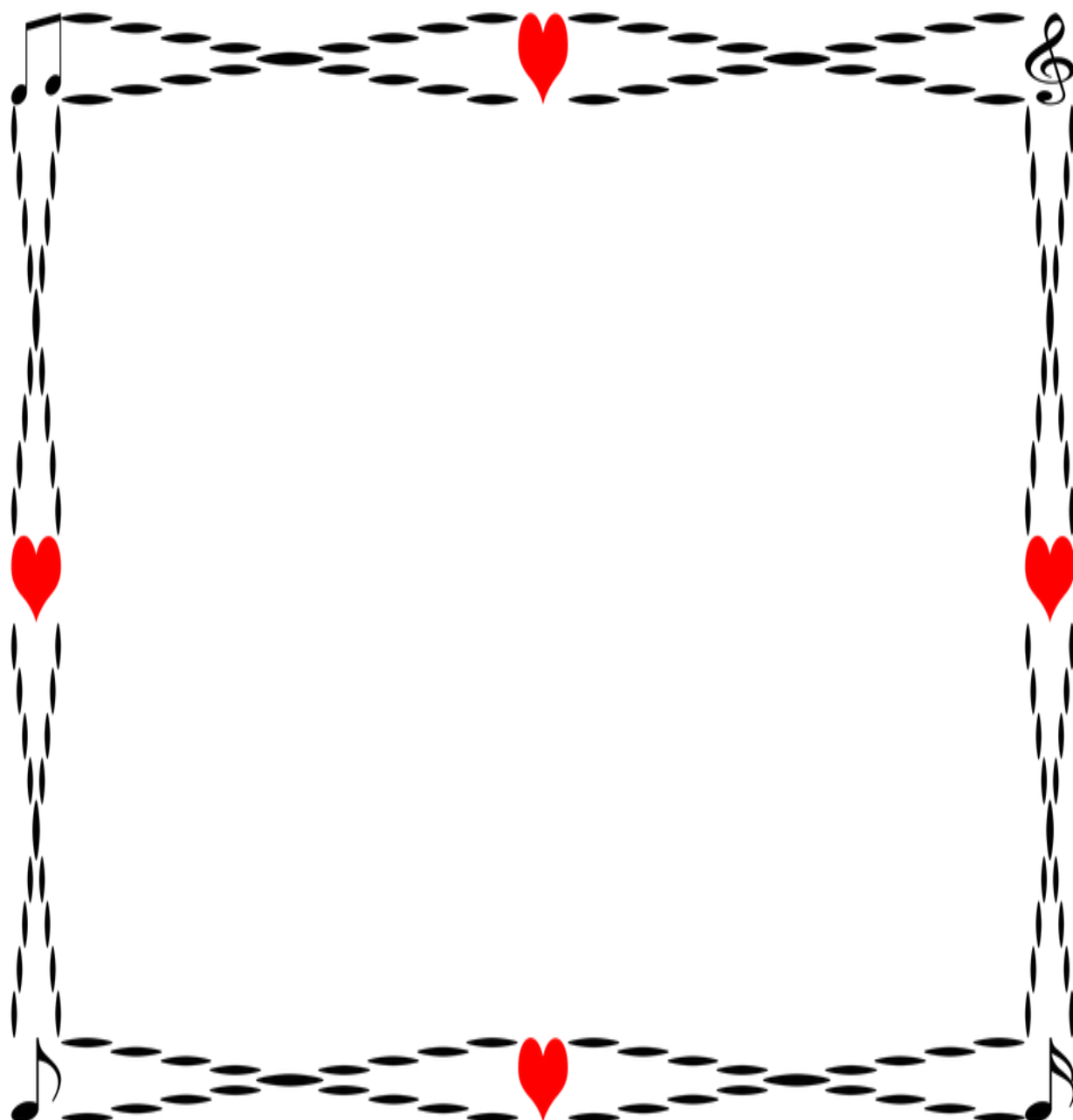
FAZENDO TODOS OS GESTOS E MOVIMENTOS! VOCÊS VÃO GOSTAR.



IMAGEM ILUSTRATIVA



AGORA QUE JÁ BRINCOU, DANÇOU E SE DIVERTIU COM SUA CRIANÇA, AJUDE A MESMA A DESENHAR NO ESPAÇO ABAIXO O LOCAL DE SUA COMUNIDADE QUE ELA MAIS GOSTA DE FREQUENTAR COM SUA FAMÍLIA;




NÃO ESQUEÇA DE MANDAR FOTOS, VÍDEOS E COMPARTILHAR CONOSCO NO GRUPO.

<https://pixabay.com/pt/illustrations/moldura-cora%C3%A7%C3%A3o-notas-musicais-1935087>



### CONHECENDO O MEU BAIRRO

QUERIDA FAMÍLIA! OBSERVE AS FIGURA ABAIXO, PEÇA PARA SUA CRIANÇA PARA CIRCULAR E FAZER UM LINDO COLORIDO NAS IMAGENS DOS ITENS QUE TEM NO BAIRRO ONDE MORA.



A MAIORIA DAS COMUNIDADES POSSUEM IGREJA. AGORA PEÇA PARA SUA CRIANÇA COLORIR A PRIMEIRA LETRA DA PALAVRA IGREJA.



# IGREJA



## BRINCANDO NA COMUNIDADE

TUDO BEM COM VOCÊS?

QUERIDA CRIANÇA A FAMÍLIA É O NOSSO PRIMEIRO GRUPO DE PESSOAS COM QUEM VIVEMOS, ELA É A NOSSA PRIMEIRA COMUNIDADE, NELA PODEMOS DESFRUTAR DA COMPANHIA UNS DOS OUTROS E QUANDO JUNTAM-SE OS AMIGOS, VIZINHOS O GRUPO SE TORNA MAIOR E MAIOR TAMBÉM A SE TORNA A ALEGRIA DOS MOMENTOS QUE PASSAMOS JUNTOS.

- HOJE CONVIDE A SUA CRIANÇA E OS AMIGUINHOS QUE ESTIVEREM EM SUA CASA PARA BRICAREM E MONTAREM UMA **SEQUÊNCIA:** VOCÊ VAI PRECISAR DE ALGUNS OBJETOS: TAMPINHA DE REFRIGERANTE; BRIQUEDOS DIVERSOS, MATERIAL ESCOLAR OU OUTRO.

VOCÊS IRÃO PROCURAR UMA MESA E EM CIMA DELA VOCÊ MÃE OU FAMILIAR IRÁ MONTAR UMA SEQUÊNCIA QUE DESEJAR COM OS OJETOS QUE ESCOLHER.

-EX: O MATERIAL USADO ABAIXO, FOI TAMPINHAS DE GARRAFAS PET (BRANCA E VERDE) MAS PODERIA USAR MAIS CORES OU OUTRO MATERIAL.

NESSA SEQUÊNCIA DA FOTO FOI USADO TAMPINHAS DE GARRAFA BRANCA E VERDE E ASSIM SUCESSIVAMENTE. VOCÊ ESCOLHE COMO AS CRIANÇAS IRÃO ORGANIZAR, OS OBJETOS, OK!



AGORA QUE JÁ BRINCARAM NA PRÁTICA SUA TAREFA É AJUDAR A SUA CRIANÇA A DESENHAR CONTINUANDO A SEQUÊNCIA ABAIXO.

NO JOGO DE FUTEBOL OS JOGADORES UTILIZAM ALGUNS OBJETOS PARA JOGAR OBSERVE A SEQUÊNCIA E CONTINUEM:





VAMOS CONVERSAR UM POUCO?

GERALMENTE EM TODA COMUNIDADE EXISTE UM CAMPO DE FUTEBOL OU ALGUM ESPAÇO EM QUE CRIANÇAS E ADULTOS VÃO JOGAR BOLA PRA SE DIVERTIREM, PARA PRATICAREM UM ESPORTE. OS JOGOS E AS BRINCADEIRAS INFANTIS SÃO MUITO IMPORTANTES POIS PROPICIAM O DESENVOLVIMENTO DA IMAGINAÇÃO, O ESPÍRITO DE COLABORAÇÃO, A SOCIALIZAÇÃO E AJUDAM A CRIANÇA A COMPREENDER MELHOR O MUNDO.

POR ISSO ESTIMULE A SUA CRIANÇA A BRINCAR DE BOLA OU PRATICAR ALGUMA ATIVIDADE FÍSICA E COM ISSO TIRAR AS NOSSAS CRIANÇAS UM POUCO DA FRENTE DA TELEVISÃO OU DO CELULAR

AGORA CONVIDE SUA CRIANÇAS E AS QUE ESTÃO NA SUA CASA, PARA JUNTOS ASSISTIREM AO VÍDEO MUSICAL -FUTEBOL -ATRAVÉS DO LINK <https://www.youtube.com/watch?v=VPYecDV6Wzi>, COM O GRUPO "APRENDENDO O DO RÉ MI".

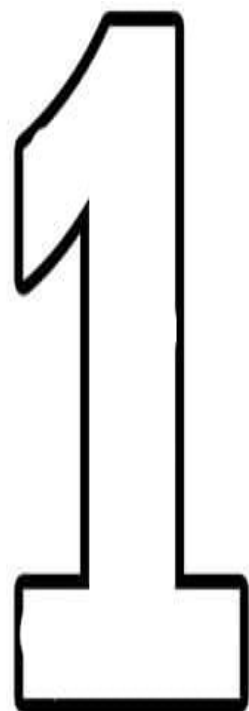
DEPOIS DE ASSISTIREM AO VÍDEO, AJUDE A SUA CRIANÇA RESPONDER

A SEGUINTE PERGUNTA:

\_ O VÍDEO FALA SOBRE UM NUMERAL, QUAL O NUMERAL ?

R: \_\_\_\_\_

AGORA AJUDE A SUA CRIANÇA Á  
COLORIR O NUMERAL ABAIXO  
MOLHANDO O DEDINHO NA TINTA E  
PINTANDO O NUMERO ( 1 ) OU  
COLANDO PEDACINHOS DE PAPEL.





## EDUCAÇÃO FÍSICA

### COELHINHO SAI DA TOCA

OLÁ FAMÍLIA QUERIDA! VAMOS BRINCAR?

QUEM FOI QUE AINDA NÃO BRINCOU DE COLINHO SAI DA TOCA? SE NÃO BRINCOU, VAMOS BRINCAR E NOS DIVERTIR, POIS É UMA BRINCADEIRA MUITO LEGAL! CONVIDE TODAS AS CRIANÇAS QUE ESTÃO EM SUA CASA OU ATÉ OS ADULTOS MESMO PARA PARTICIPAREM DESSA BRINCADEIRA LEGAL.

PARA ESSA ATIVIDADE VOCÊ VAI PRECISAR:

- UM GIZ, FITA ADESIVA OU BAMBOLÊ PARA FAZER CÍRCULO NO CHÃO.
- UMA PESSOA PARA SER O MESTRE DA BRINCADEIRA.
- E OS DEMAIS PARTICIPANTES PARA SEREM OS COELHINHOS.

A BRINCADEIRA É ASSIM:

PRIMEIRO ESCOLHA UM LUGAR ADEQUADO, COM ESPAÇO E ÁREA PARA CORRER. DEPOIS ESCOLHA UMA PESSOA PARA SER O MESTRE E OS DEMAIS SERÃO OS COELHOS.

COMEÇOU O JOGO!

-TODOS OS PARTICIPANTES DEVERÃO ESTAR ESPALHADOS PELA SALA, QUARTO OU GARAGEM, LUGAR ESCOLHIDO PARA FAZER A BRINCADEIRA E DENTRO DO CIRCULO DEMARCADO NO CHÃO (APENAS UM PARTICIPANTE DENTRO DE CADA CÍRCULO).

- ASSIM QUE O MESTRE DISSER: "COELHINHO SAI DA TOCA", TODOS OS PARTICIPANTES DEVERÃO TROCAR DE CIRCULO OU DE LUGAR.

- NO DECORRER DO JOGO, O MESTRE RETIRA UM CIRCULO, FORÇANDO OS PARTICIPANTES A ESTAREM DENTRO DO ARCO JUNTOS COM OUTROS BRINCANTES.

-VENCERÃO O JOGO AQUELES PARTICIPANTES QUE FICAREM EM UMA ÚNICA TOCA.

