

**ATIVIDADES NÃO PRESENCIAIS  
EDUCAÇÃO INFANTIL - 2021**

**TEMA INTEGRADOR: VIDA FAMILIAR E SOCIAL**

**PROJETO: "MINHA INFÂNCIA, MINHAS MEMÓRIAS"**

**SUBTEMA: "TUDO SOBRE MINHA COMUNIDADE"**

**PERÍODO: 05/04/2021 À 16/04/2021**

**GRUPO ETÁRIO:  
CRIANÇAS PEQUENAS**

**TURMA: NÍVEL II**

**NOME: \_\_\_\_\_**



**SECRETARIA MUNICIPAL DE EDUCAÇÃO**

**ATÍLIO VIVÁCQUA**



**TEMA INTEGRADOR: VIDA FAMILIAR E SOCIAL**

**SUBTEMA: "TUDO SOBRE MINHA COMUNIDADE"**

**PROJETO: "MINHA INFÂNCIA, MINHAS MEMÓRIAS"**

**GRUPO ETÁRIO: CRIANÇAS PEQUENAS**

**TURMA: NÍVEL II**

QUERIDA FAMÍLIA!

NA ATIVIDADE DE HOJE VAMOS CONTINUAR FALANDO E RELEMBRANDO AS COISAS BOAS QUE VIVEMOS E QUE TEMOS EM NOSSA COMUNIDADE. ESTAMOS PASSANDO POR UM PERÍODO DE PANDEMIA E NÃO PODEMOS SAIR POR AI DE QUALQUER JEITO, PRECISAMOS NOS CUIDAR E CUIDAR DE QUEM AMAMOS E CONVIVE CONOSCO, NÃO É VERDADE?

NOSSA PROPOSTA HOJE É: SAIR COM A SUA CRIANÇA, PELA SUA COMUNIDADE E OBSERVAR COMO ELA É FORMADA, OU SEJA, SE TEM IGREJAS, SUPERMERCADO, FARMÁCIAS, LOJAS, POSTO DE SAÚDE, PADARIAS, PRAÇAS, RIOS E ETC.. MAS PARA DAR ESSE PASSEIO COM SUA CRIANÇA, NÃO ESQUEÇA DE TOMAR TODOS OS CUIDADOS É CLARO! USANDO MÁSCARA E ALCOOL EM GEL?

DEPOIS DESSE MARAVILHOSO PASSEIO AJUDE SUA CRIANÇA A FAZER UM LINDO DESENHO NO ESPAÇO ABAIXO, REGISTRANDO TUDO O QUE VIU E QUE TEM NA COMUNIDADE EM QUE VIVEM.





## NA MINHA COMUNIDADE TEM...

QUE TAL COMEÇAR O DIA HOJE CANTANDO E DANÇANDO PARA ALEGRAR O CORAÇÃO!

CONVIDE SUA CRIANÇA E TODOS QUE ESTÃO NA SUA CASA PARA JUNTOS ASSISTIREM E DANÇAREM MUSIQUINHA "FUI A MERCADO ATRAVÉS DO LINK

[HTTPS://WWW.YOUTUBE.COM/WATCH?V=YVMK9SS6J-C](https://www.youtube.com/watch?v=YVMK9SS6J-C)


FAZENDO OS GESTOS E MOVIMENTOS QUE SUGERE A MÚSICAS E CANÇÕES PARA CRIANÇAS | O REINO DAS CRIANÇAS, E SE DIVERTIREM VIVENCIANDO MOMENTOS MARAVILHOSOS EM FAMÍLIA.



<https://www.simbolos.com.br/clave-de-sol/>

A VIDA EM NOSSAS COMUNIDADES PODE SER MUITO AGRADÁVEL E CONFORTÁVEL QUANDO NELA PODEMOS ENCONTRAR OS RECURSOS QUE PRECISAMOS PARA NOSSAS NECESSIDADES DIÁRIAS, NÃO É MESMO!

SUA TAREFA AGORA É AJUDAR SUA CRIANÇA RECORTAR E COLAR FIGURAS DOS ENCARTES DOS PRODUTOS QUE COMPRAMOS NO SUPERMERCADO E COLAR NO ESPAÇO ABAIXO.






## EDUCAÇÃO FÍSICA

OLÁ FAMÍLIA QUERIDA! TUDO BEM COM VOCÊS?  
ESPERAMOS QUE SIM, DENTRO DAS NOSSAS LIMITAÇÕES!  
MAS HOJE É DIA DE ALEGRIA, VAMOS BRINCAR E NOS  
DIVERTIR?

- AGORA CONVIDE A CRIANÇA QUE ESTÁ EM SUA CASA E  
ESCOLHA UM ESPAÇO ABERTO DE PREFERÊNCIA, UMA  
VARANDA E VAMOS BRINCAR DE CIRCUITO COMO MOSTRA  
A IMAGEM, OK!



<https://www.tempojunto.com/2016/09/06/brincadeira-simples-e-rapida-para-distrair-as-criancas>

VAMOS PRECISAR: UMA CORDA, CONES OU COPOS OU OUTO  
BRINQUEDO, LÁPIS, CANETAS E BORRACHAS.

- AGORA COLOQUE AS CRIANÇAS SENTADAS E AFASTADAS  
DO ESPAÇO ONDE SERÁ MONTADO O CIRCUITO, DEPOIS  
ESTENDA ALGUNS METROS DE CORDA PELO CHÃO EM  
ZIGUE ZAG E EM LINHA RETA COMO MOSTRA A IMAGEM, SE  
PREFERIR COLOQUE OS CONES OU COPOS ENTRE OS ZIGUE  
ZAG DA CORDA, PEÇA A CRIANÇAS QUE CAMINHE SOBRE A  
CORDA ESTENDIDA NO CHÃO.



AGORA NO ESPAÇO ABAIXO AJUDE SUA CRIANÇA FAZER UM LINDO DESENHO DE SUA COMUNIDADE ONDE COSTUMAM VIVER MOMENTOS DE LAZER EM FAMÍLIA.








CONTANDO EU APRENDO...

OLÁ QUERIDA FAMÍLIA!

AGORA QUE JÁ CONHECE BEM A SUA COMUNIDADE, APROVEITE PARA DAR OUTRO PASSEIO PELA VIZINHANÇA E OBSERVAR QUAIS OS TIPOS DE ANIMAIS QUE EXISTEM NA SUA VIZINHAÇA, COM AJUDA DA SUA FAMÍLIA, REALIZE A MONTAGEM DOS ANIMAIS , QUE VOCÊ VIU, UTILIZANDO MASSINHA DE MODELAR QUE TIVER EM SUA CASA. CASO NÃO TENHA SEGUER UMA RECEITINHA CASEIRA, EM ANEXO.



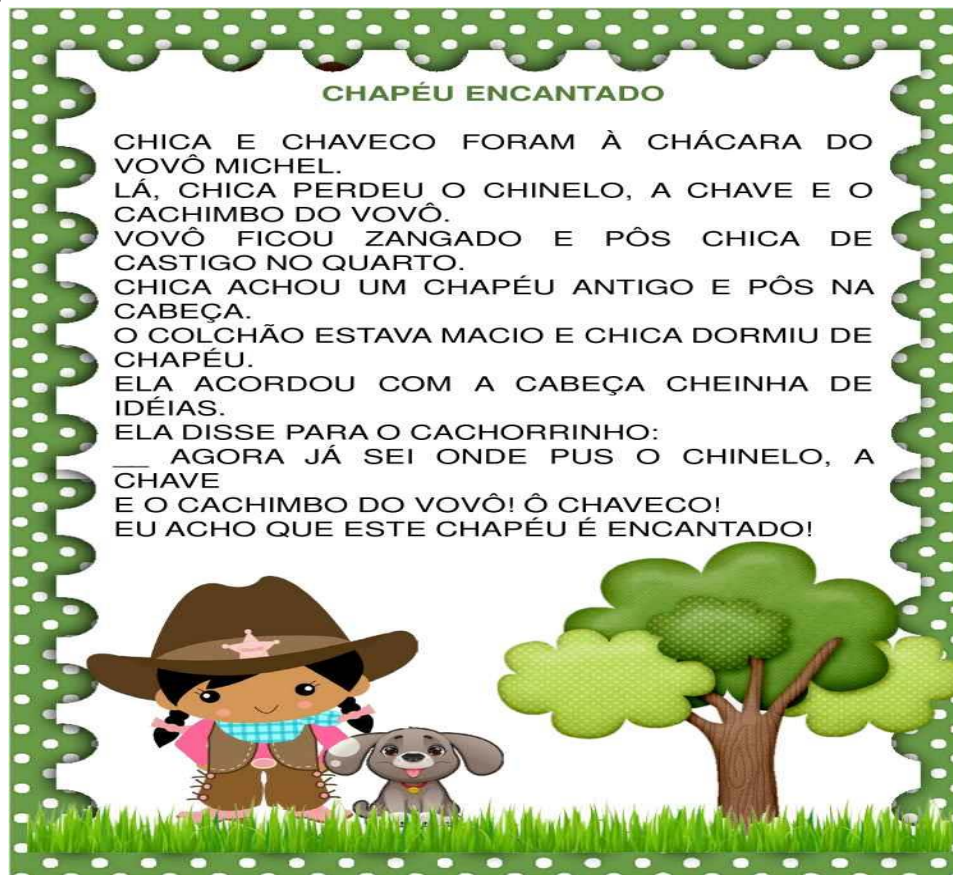
AGORA RELIZE A CONTAGEM DOS ANIMAIS QUE VIU COM AJUDA DA MAMÃE. SE TIVEREM OUTROS ANIMAIS, REALIZE A CONTAGEM TAMBÉM PEÇA AJUDA Á UM FAMILIAR E ESCREVA O NOME E A QUANTIDADE, NOS QUADRINHOS, OK!





## A HORA DA HISTÓRIA

QUERIDA FAMÍLIA! ESTAMOS JUNTOS MAIS UMA VEZ PARA AJUDAR A NOSSA CRIANÇA REALIZAR SUAS ATIVIDADES E PARA ISSO VAMOS PRECISAR DE SUA AJUDA. LEIA O TEXTO ABAIXO BEM DEVAGAR, COM UMA BOA ENTONAÇÃO NA VOZ E MOSTRE AS FIGURAS PARA ELA PARA DESPERTAR A IMAGINAÇÃO, A CURIOSIDADE DENTRE OUTROS.



AGORA AJUDE ASUA CRIANÇA A RESPONDER FAZENDO UMA LINDA DOBRADURA OU ENTÃO UM LINDO DESENHO, PINTÉ TAMBÉM.

\_ A ONDE FOI QUE A CHICA COLOCOU O CHINELO, A CHAVE E O CACHIMBO DO VOVÔ? COLE ABAIXO.



## CONHECENDO MINHA VIZINHANÇA


OLÁ! MAMÃE OU PAPAI...!

COMO NÃO PODEMOS SAIR PARA CAMINHAR, PEGUE SUA CRIANÇA NO COLO, LEVE ATÉ A JANELA E JUNTAS OLHAREM EM VOLTA, AS VIZINHANÇAS E SEMPRE INTERAGINDO COM SUA CRIANÇA PERGUNTANDO, QUEM MORA ALI? QUEM MORA ACOLA? APONTANDO PARA CADA CASA, FALANDO PARA ELA O NOME DOS VIZINHOS, QUE SÃO PESSOAS LEGAIS E QUE A BOA CONVIVENCIA ALEGRA OS NOSSOS DIAS. FAÇA AS INTERVENÇÕES ESTIMULANDO A FALA DA CRIANÇA E MOSTRANDO O QUE HÁ DE DIFERENTE.

DEPOIS DESSE BATE PAPO ESCOLHA UM ESPAÇO CONFORTÁVEL E CONVIDE A SUA CRIANÇA A ASSISTIR UM VÍDEO COM VOCÊ DA HISTÓRIA "A RUA DO MARCELO", DE RUTH ROCHA, ATRAVÉS DO LINK [HTTPS://WWW.YOUTUBE.COM/WATCH?V=T9I-UKYOVBO](https://www.youtube.com/watch?v=T9I-UKYOVBO),

**ESTIMULE A SUA CRIANÇA DISPONIBILIZANDO A ELA PAPEL E LÁPIS DE COR PARA DESENHAR ONDE MORA, A CASA DE VOCÊS E DOS VIZINHOS.**

VAMOS LÁ? VOCÊS VÃO ARRASAR!





## APRENDENDO COM A MÚSICA

QUERIDA FAMÍLIA!

VAMOS CANTAR?

"QUEM CANTA OS MALES ESPANTA"! JÁ DIZIA O DITADO POPULAR E ACREDITAMOS NISSO POIS A MÚSICA ALÉM DE ENCANTAR NOSSAS CRIANÇAS NOS TRAZ SEMPRE ALGUM APRENDIZADO. NÃO É MESMO?

AGORA PROCURE O MELHOR ESPAÇO DE SUA CASA, PENSO QUE SERIA A SALA, SE ACOMODE DA MANEIRA CONFORTÁVEL E CONVIDE SUA CRIANÇA E AS PESSOAS QUE ESTÃO EM SUA CASA PARA VIVENCIAREM MOMENTOS DE INTERAÇÃO E ALEGRIA, INCENTIVANDO A CRIANÇA A CANTAR, CAMINHAR, FAZER GESTOS, EMITIR SONS E EXPRESSAR SENTIMENTOS, ASSISTINDO JUNTAS AO VÍDEO MUSICAL INFANTIL "SE ESSA RUA FOSSE MINHA" DA GALINHA PINTADINHA 2, ATRAVÉS DO LINK [https://www.youtube.com/watch?v=IuZf\\_xTt\\_JU](https://www.youtube.com/watch?v=IuZf_xTt_JU)

### Se Essa Rua Fosse Minha Cantigas Populares

Se essa rua  
Se essa rua fosse minha  
Eu mandava  
Eu mandava ladrilhar  
Com pedrinhas  
Com pedrinhas de brilhante  
Para o meu  
Para o meu amor passar

Nessa rua  
Nessa rua tem um bosque  
Que se chama  
Que se chama solidão  
Dentro dele  
Dentro dele mora um anjo  
Que roubou  
Que roubou meu coração

Se eu roubei  
Se eu roubei teu coração  
Tu roubaste  
Tu roubaste o meu também  
Se eu roubei  
Se eu roubei teu coração  
É porque  
É porque te quero bem



SUA TAREFA AGORA É ESCREVER ABAIXO A PALAVRA RUA, PARA SUA CRIANÇA DEPOIS PEÇA PARA ELA COLAR UM GRÃO PARA CADA LETRA. FAÇA A CONTAGEM JUNTO COM ELA, SE ELA ESTIVER DESEJOSA, PEÇA A ELA PARA REGISTRAR A QUANTIDADE **3**,



AINDA SOBRE MEUS VIZINHOS  
OLÁ QUERIDA CRIANÇA E FAMILIA!

NA ATIVIDADE DE HOJE VAMOS CONTINUAR FALANDO SOBRE OS NOSSOS VIZINHOS. SABEMOS QUE É MUITO BOM TERMOS PESSOAS AMIGAS POR PERTO, POR ISSO CONVERSE COM SUA CRIANÇA SOBRE SEUS VIZINHOS E AMIGUINHOS, EXPLORANDO OS NOMES, ESCRREVENDO E LENDO PARA ELA OUVIR E ASSOCIAR A ESCRITA A FALA.

AGORA LEIA PARA SUA CRIANÇA ESTE LINDO POEMA SOBRE AMIZADE, COM MUITA CALMA E PAUSADAMENTE PARA QUE ELA COMPREENDA A MENSAGEM QUE ELE QUER PASSAR.



AGORA NO ESPAÇO ABAIXO AJUDE A SUA CRIANÇA A FAZER UM LINDO DESENHO DO VIZINHO AMIGO QUE ELE MAIS GOSTA DE BRINCAR.





## **ANEXOS**

### **LISTA DE MATERIAL PARA A MASSINHA**

#### **MATERIAL**

**4 XÍCARAS DE FARINHA DE TRIGO**

**1 XÍCARA DE SAL**

**1 E 1/2 XÍCARA DE ÁGUA**

**1 COLHER DE CHÁ DE ÓLEO**

#### **MODO DE FAZER**

**NUMA TIGELA GRANDE, MISTURAR TODOS OS INGREDIENTES E AMASSAR BEM ATÉ FICAR BOA PARA MODELAR. GUARDAR EM SACO PLÁSTICO OU VIDRO BEM TAMPADO. ESSA MASSINHA É MUITO USADA EM ANIMAÇÕES DE FESTA INFANTIL QUE OS ANIMADORES FAZEM A MASSINHA NA HORA COM AS CRIANÇAS E ELAS ADORAM. PARA DAR COR A MASSINHA, COMPRE CORANTE PARA ALIMENTO E PINGUE ALGUMAS GOTAS.**