

ATIVIDADES NÃO PRESENCIAIS EDUCAÇÃO INFANTIL - 2021

TEMA INTEGRADOR: VIDA FAMILIAR E SOCIAL

PROJETO: "MINHA INFÂNCIA, MINHAS MEMÓRIAS"

SUBTEMA: "TUDO SOBRE MINHA COMUNIDADE"

PERÍODO: 05/04/2021 À 16/04/2021

GRUPO ETÁRIO: BEBÊS

TURMA: NÍVEL I

NOME: _____



SECRETARIA MUNICIPAL DE EDUCAÇÃO

ATÍLIO VIVÁCQUA



TEMA INTEGRADOR: VIDA FAMILIAR E SOCIAL

SUBTEMA: "TUDO SOBRE MINHA COMUNIDADE"

PROJETO: "MINHA INFÂNCIA, MINHAS MEMÓRIAS"

GRUPO ETÁRIO: BEBÊS

TURMA: NÍVEL I

OLÁ FAMÍLIA! HOJE VAMOS FALAR UM POUQUINHO DA COMUNIDADE ONDE VIVEMOS.

QUE TAL PEGAR SUA CRIANÇA AGORA PARA TOMAR UM BANHO DE SOL E APROVEITAR PARA JUNTOS DAR UM PEQUENO PASSEIO E CONHECER UM POUCO DA SUA COMUNIDADE? CAMINHE COM ELA APONTANDO E PERGUNTANDO QUAL O NOME DE CADA VIZINHO E APROVEITE PARA CONTAR AS CASAS E PERGUNTAR QUAL DELAS ESTÁ MAIS LONGE E MAIS PERTO... EXPLORE TUDO QUE PUDER.

NA TAREFA DE HOJE VAMOS PRECISAR DA SUA AJUDA! RESPONDA ENTÃO COM SUA CRIANÇA AS PERGUNTINHAS PARA NOS CONHECERMOS MELHOR.

1º	QUAL O NOME DA COMUNIDADE ONDE VIVE? R:
2º	ELA SE LOCALIZA NA ZONA URBANA OU RURAL? R:
3º	O QUE PODEMOS ENCONTAR NA SUA COMUNIDADE? (IGREJA, QUADRA, ROCHA, RIO, CÓRREGO, CAMPO, ÁRVORES, ANIMAIS, POSTO DE SAÚDE...) R:



AGORA SUA TAREFA É FOTOGRAFAR O LUGAR EM QUE SUA CRIANÇA MAIS GOSTA DE IR EM SUA COMUNIDADE SE POSSÍVEL IMPRIMA E COLE NO ESPAÇO ABAIXO. CASO NÃO CONSIGA IMPRIMIR INCENTIVE SUA CRIANÇA A FAZER UM BELO DESENHO DESSE LUGAR QUE ELA GOSTA TANTO.



<https://ro6.biz/?p=g5rdambxga5gi3bpgm4tmoi&sub4=0f29fq5b4vcxsq5f>



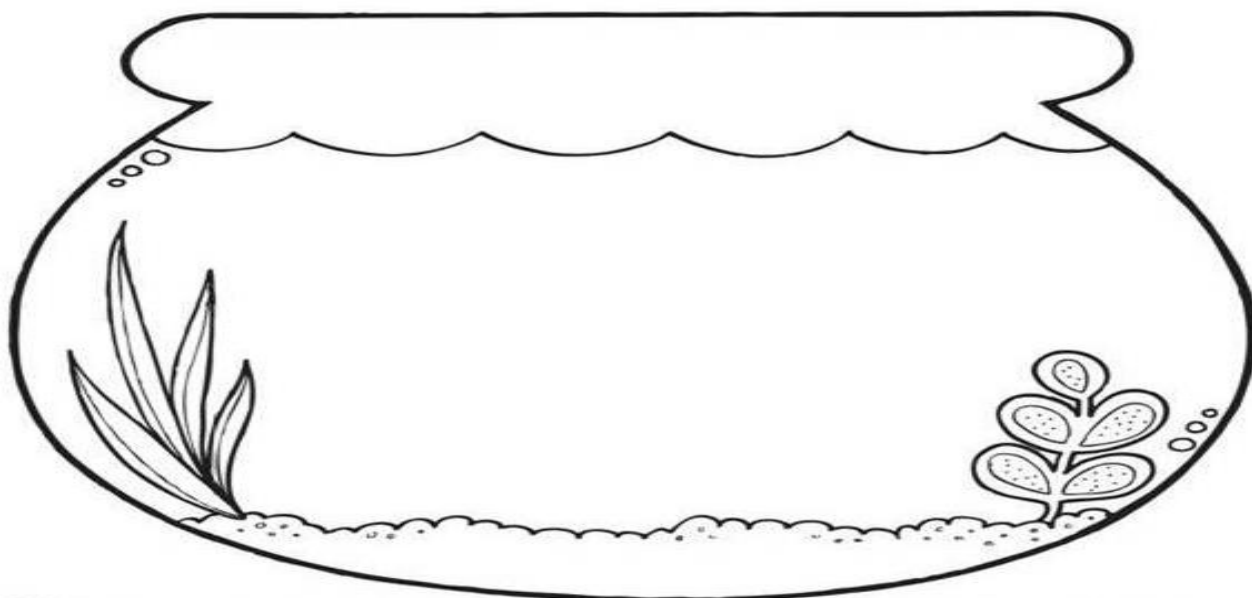
CONHECENDO MINHA COMUNIDADE

AMADA FAMÍLIA!

CONVIDE AS CRIANÇAS QUE ESTÃO EM SUA CASA PARA JUNTOS ASSISTIREM AO VÍDEO DA "PARLENDA - PASSEI NA PINGUELINHA" DA TIA LU CONTA HISTÓRIAS ATRAVÉS DO LINK: <https://www.youtube.com/watch?v=MBO9A0uMOMU>, FAÇA OS GESTOS E OS MOVIMENTOS DE ACORDO COM AS SUGESTÕES QUE ESTÃO NA PARLENDA E DEINQUEM A MONTANHA



CONVERSE COM SUA CRIANÇA FALANDO COMO É A SUA COMUNIDADE PERGUNTANDO OU DIZENDO SE TEM CÓRREGO, RIOS SE NELE AINDA TEM PEIXINHOS? DEPOIS PEÇA PARA ELA (E) COLORIR AS PECINHAS, RECORTAR E MONTAR UM LINDO PEIXINHO, DEPOIS COLAR DENTRO DO AQUÁRIO.



AHHH! VAI FICAR MUITO LINDO! DECORE O AQUÁRIO USANDO A IMAGINAÇÃO. NÃO ESQUEÇAM DO REGISTRO FOTOGRÁFICO E O ENVIO PARA O NOSSO GRUPO.

OBS.: AS FIGURAS PARA MONTAR O PEIXE ENCONTRAM-SE EM ANEXO.



EDUCAÇÃO FÍSICA

“UM POUQUINHO SOBRE MIM”

OLÁ! FAMÍLIA TUDO BEM?

JÁ OUVIRAM FALAR BASTANTE DA SUA COMUNIDADE DOS SEUS VIZINHOS E ATENÇÃO EVITE SAIR NA RUA DEVIDO A SITUAÇÃO ATUAL DO COVID-19! AGORA VAMOS FALAR UM POUQUINHO SOBRE VOCÊ!

O NOME DA NOSSA ATIVIDADE É “UM POUQUINHO SOBRE MIM” É UM JOGUINHO MARAVILHOSO PAPAÍ, MAMÃE E/OU RESPONSÁVEL QUE ESTÁ COM VOCÊ, AJUDE A SUA CRIANÇA A FAZER ESSA ATIVIDADE. VOCÊ VAI PRECISAR DE LÁPIS E BORRACHA OU CANETA SE PREFERIR, PODE SER FEITA NO CHÃO OU MESA, FAÇA DO JEITO QUE ACHAR MELHOR.



- 1- EU MORO NA CIDADE CHAMADA?
- 2 – MINHA FAMÍLIA TEM? (PESSOAS)
- 3 – MEUS AMIGUINHOS SÃO?
- 4 – O NOME DA MINHA RUA É?
- 5 – GOSTO MUITO DE BRINCAR DÊ..?
- 6 – SERÁ QUE POSSO BRINCAR DÊ...?

FAÇA AS PERGUNTAS QUE ESTÃO NO QUADRO ACIMA, PARA A CRIANÇA INCENTIVANDO-AS A RESPONDER.



COMPLEMENTANDO A ATIVIDADE DA PÁGINA ANTERIOR, TEM UMA MUSIQUINHA MUITO LEGAL QUE SEPAREI PARA VOCÊS, DA GALINHA PINTADINHA 2 "**SE ESSA RUA FOSSE MINHA**" ESPERO QUE TODOS ASSISTEM E CANTEM JUNTOS! USANDO O LINK:

https://www.youtube.com/watch?v=luZf_xTt_JU.MAS



<https://www.imageneseducativas.com/coleccion-50-ejercicios-fortalecer-la-motricidad-gruesa/motricidad-gruesa-3/>

PARA ISSO PREPARE AS ALMOFADAS E UM ESPAÇO CONFORTÁVEL, POIS QUEM SABE PODE ATÉ TIRAR UM SONINHO!

ENTÃO VAMOS LÁ!!!!




EU AMO MINHA COMUNIDADE

VOCÊ SABIA QUE QUANDO VIVEMOS EM COMUNIDADE, ESTREITAMOS OS LAÇOS COM NOSSOS VIZINHOS, AMPLIAMOS NOSSOS PONTOS DE VISTA E EXPERIÊNCIAS, ENCONTRAMOS APOIO, NOS SENTIMOS ESTIMULADOS E ASSIM CONSTRUIMOS AMBIENTE SAUDÁVEL PARA A NOSSA FAMÍLIA E AÍ ESSE LUGAR SE TORNA O MELHOR LUGAR PARA SE MORAR!

EM SUA COMUNIDADE TEM CAMPO DE FUTEBOL OU QUADRA? AH! COMO NOS DIVERTIMOS NESSES ESPAÇOS. AMADA FAMÍLIA, AGORA VAMOS ARRUMAR, PAPEIS, JORNAIS, REVISTAS, ETC... E DAR NAS MÃOS DE SUA CRIANÇA E PEÇA A ELE (A) PARA RASGÁ-LO, AMASSÁ-LO TRANSFORMANDO-A NUMA BOLA. CHAME A SUA FAMÍLIA PARA BRINCAR COM VOCÊ NO CAMPO DE FUTEBOL OU NA QUADRA DE SUA COMUNIDADE.

PORÉM AGORA, PEÇA Á SUA CRIANÇA PARA RASGAR PAPÉIS EM PEDAÇOS PEQUENOS AMASSAR COM A PONTA DOS DEDOS, FAZENDO PEQUENAS BOLINHAS PARA JUNTAS ENFEITAREM O CAMPO DE FUTEBOL ABAIXO! NÃO SE ESQUEÇA DE REGISTRAR ESSES MOMENTOS! E COMPARTILHAR CONOSCO!!!





ENQUANTO EU FICO EM CASA

OLÁ QUERIDA FAMÍLIA!

AGORA É A HORA DO CONTO! CONVIDE SUA CRIANÇA E AS
DEMAIS PESSOAS QUE ESTÃO EM SUA CASA, PARA JUNTOS
ASSISTIREM A ESSA BELA HISTÓRIA INFANTIL -
"ENQUANTO FICO EM CASA" DE JANE PRADO ATRAVÉS DO
LINK: <https://www.youtube.com/watch?v=fax1zyehbv4>
PREPARE A PIPOCA, UM DELICIOSO SUCO E VAMOS NOS
DIVERTIR! VAI SER MUITO LEGAL.



AGORA PENSE UM POUCO!

COM A AJUDA DE SUA FAMÍLIA, DESENHE OU RECORTE E
COLE FIGURAS NO ESPAÇO ABAIXO, O QUE VOCÊ GOSTA DE
FAZER OU DE BRINCAR QUANDO VOCÊ FICA EM CASA?



<https://www.elo7.com.br/moldura-vazada-casa/dp/9BE1F4>



CANTANDO E CONTANDO!

OLÁ! VAMOS AO NOSSO PASSEIO E AO NOSSO BANHO DE SOL? É MUITO BOM SABER QUE PODEMOS CONTAR COM VOCÊ PARA JUNTOS AJUDARMOS A SUA CRIANÇA A DESENVOLVER SUAS HABILIDADES, MOTORAS, COGNITIVAS E OUTRAS.

AO CAMINHAR COM SUA CRIANÇA FALE PARA ELA OUVIR O NOME DOS VIZINHOS, CONTEM AS CASAS, PERGUNTEM QUEM ESTÁ LONGE/ PERTO É À PARTIR DAS EXPERIÊNCIAS CONCRETAS DE VER, OUVIR, FALAR, SENTIR...QUE ELA VAI ADQUIRINDO CONHECIMENTO.

AGORA QUE TAL RELEMBRAR A CANTIGA DE RODA "A GALINHA DO VIZINHO"? DE MARCIO COELHO E ANA FAVARETTO, ATRAVÉS DO LINK:<https://www.youtube.com/watch?v=3hcpr3vtopq>

VAMOS ENTÃO À TAREFA DE HOJE!!

PEGUE A TINTA GUACHE AMARELA E COM O DEDINHO DE SUA CRIANÇA VÁ CANTANDO E COLORINDO OS OVINHOS DE ACORDO COM A MUSIQUINHA. VAMOS LÁ!






O CAMINHO DA MINHA CASA ATÉ A ESCOLA

NOSSA! QUE VONTADE DE CAMINHAR E SAIR DE CASA... MAS... SABIAM QUE NÃO PODEMOS SAIR E ANDAR POR AI DE QUALQUER JEITO? CONVERSE SEMPRE COM SUA CRIANÇA, SOBRE O ZELO E O CUIDADO QUE PRECISAMOS TER UNS COM OS OUTROS E COM OS AMBIENTES QUE UTILIZAMOS NA NOSSA COMUNIDADE.

NA ATIVIDADE DE HOJE, QUANDO PUDER, DÊ UM PASSEIO POR PERTO DE SUA CASA COM A SUA CRIANÇA MAS, NÃO ESQUEÇA DE TOMAR TODOS OS CUIDADOS E USAR AMÁSCARA FACIAL, O ÁLCOOL EM GEL E OBSERVE: A RUA É PAVIMENTADA OU NÃO? TEM CALÇADAS OU NÃO? HAHHH! NELAS CIRCULAM CARROS, MOTOS, BICICLETAS, ÔNIBUS, PESSOAS...ATÉ ANIMAIS?

AGORA OBSERVE O DESENHO ABAIXO E AJUDE SUA CRIANÇA A CIRCULAR E COLORIR COM O DEDINHO, AS FIGURAS QUE REPRESENTAM O QUE VOCÊ VÊ NO CAMINHO DA ESCOLA ATÉ SUA CASA. SE PREFERIR PODE RECORTAR E COLAR DE REVISTAS OU JORNAIS, AS FIGURAS QUE ESTÃO FALTANDO.





EDUCAÇÃO FÍSICA

ATIVIDADE EM CASA: PESCARIA COM TAMPAS DE GARRAFA

TUDO BEM COM VOCÊS?

QUERIDA FAMÍLIA! A NOSSA PROPOSTA HOJE É PARA VOCÊ CONVIDAR SUA CRIANÇA PARA JUNTOS BRINCAREM DE "PESCARIA COM TAMPINHAS DE GARRAFA" COMO PODE OBSERVAR E ACOMPANHAR NO VÍDEO "COMO SER MÃE DELE POR PRISCILLA QUEIROZ" E ACESSANDO O LINK:

https://www.youtube.com/watch?v=yBaMjv6_twA.

ESSA BRINCADEIRA É MUITO LEGAL E DIVERTIDA, POIS COM ESSE JOGO, ALÉM DE PROPORCIONAR MOMENTOS MARAVILHOSOS EM FAMÍLIA, VOCÊ ESTARÁ TRABALHANDO A MOTRICIDADE, A COORDENAÇÃO MOTORA FINA DOS NOSSOS PEQUENOS, AINDA ESTIMULAR A CONCENTRAÇÃO E TREINAR A PACIÊNCIA, TÃO NECESSÁRIA HOJE EM DIA! NÃO É MESMO?



NÃO SE ESQUEÇA DE REGISTRAR ESSE MOMENTO TIRANDO FOTOS E COMPARTILHANDO CONOSCO, ENVIANDO FOTOS PELO WHATSAPP. VAMOS ADORAR VER E ACOMPANHAR CADA AVANÇO NA APRENDIZAGEM DA NOSSA CRIANÇA

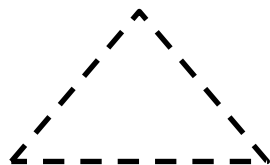
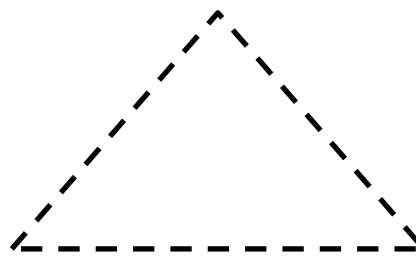

ENTÃO VAMOS LÁ! PREPARAR-NOS PARA A DIVERSÃO EM FAMÍLIA!

PARA ISSO VOCÊ VAI PRECISAR DOS SEGUITES MATERIAIS:

- UMA BACIA COM ÁGUA.
- TAMPINHAS COLORIDAS DE GARRAFA PET.
- UMA COLHER OU PENEIRA DE COZINHA.
- UMA VASILHA PARA COLOCAR AS TAMPINHAS



ANEXO



<https://proaisilvaartedeeducar.blogspot.com/2020/08/atividades-educacao-infantil.html>