

ATIVIDADES NÃO PRESENCIAIS EDUCAÇÃO ESPECIAL / ED. INFANTIL - 2021

ESCOLA: _____

TURMA/ANO: _____

PERÍODO: 17/05 2021 À 28/05/2021

NOME: _____



SECRETARIA MUNICIPAL DE EDUCAÇÃO

ATÍLIO VIVÁCQUA

**EU NO TEMPO**

OLÁ QUERIDA FAMÍLIA

VAMOS CANTAR?

CONVIDE AS CRIANÇAS QUE ESTÃO NA SUA CASA PARA ASSISTIREM AO VÍDEO MUSICAL DE PATATI PATATÁ - QUANDO EU ERA NENÉM (DVD O MELHOR DA PRÉ-ESCOLA) ACESSANDO O LINK -

<https://www.youtube.com/watch?v=2UE02eff9JY>

APROVEITE PARA DANÇAR E FAZER OS MOVIMENTOS QUE A MÚSICA SUGERE. VOCÊS VÃO SE DIVERTIR!!

ESSA MÚSICA RETRATA AS FASES PELA QUAL TODO SER HUMANO PASSA AO LONGO DE SUA VIDA.



CANTE COM A SUA CRIANÇA!

QUANDO EU ERA NENÉM NENÉM, NENÉM
EU ERA ASSIM EU ERA ASSIM QUANDO
EU ERA CRIANÇA CRIANÇA, CRIANÇA EU
ERA ASSIM EU ERA ASSIM
QUANDO EU ERA MOCINHA MOCINHA,

MOCINHA EU ERA ASSIM EU ERA ASSIM
QUANDO EU ERA MULHER MULHER,
MULHER EU ERA ASSIM EU ERA ASSIM
QUANDO EU ERA VELHINHA VELHINHA,
VELHINHA EU ERA ASSIM EU ERA ASSIM

AJUDE SUA CRIANÇA A RECORTAR AS FIGURAS QUE ESTÃO EM ANEXO E COLAR NA SEQUÊNCIA ABAIXO.

| CRIANÇA | IDOSO | BEBÊ | ADULTO |
|---------|-------|------|--------|
| | | | |



OLÁ QUERIDOS!

FAÇA UMA BOA LEITURA DA POESIA ABAIXO E AJUDE SUA CRIANÇA A REFLETIR UM POUCO SOBRE O JEITINHO DE SER DE CADA UM, EM SEGUIDA FAÇA UM LINDO COLORIDO NAS IMAGENS.

GENTE

TEM GENTE DE TODO JEITO:
GENTE PRA QUEM QUISER VER,
GENTE GRANDE E PEQUENA,
GENTE QUE NÃO QUER CRESCER.

GENTE QUE FALA, QUE OUIVE,
GENTE QUE FICA EMBURRADA,
GENTE QUE CORRE, QUE DANÇA,
GENTE QUE ANDA SENTADO.

TEM GENTE DE TODO JEITO:
GENTE PRA QUEM QUISER VER
GENTE DE CABELO, LISO, CRESPO,
FINO OU ANELADO.

TODOS TÊM O SEU PAPEL
E UM LUGAR NESTE MUNDÃO.
CADA UM COM SUA VIDA,
CADA UM COM SEU JEITÃO.

John Lennon



E VOCÊ, QUE JEITO TEM?

PINTE O (S) QUADRINHOS QUE MAIS SE PARECE (M) COM VOCÊ.

GENTE GRANDE.

GENTE ESTUDIOSA.

GENTE PEQUENA.

GENTE ENGRAÇADA.

GENTE EMBURRADA.

GENTE TÍMIDA.



OLÁ QUERIDA CRIANÇA!

VAMOS CONVERSAR SOBRE NOSSAS EMOÇÕES?

MUITAS VEZES AS EMOÇÕES SÃO TÃO FORTES QUE NOSSA MENTE FICA BAGUNÇADA, FALAMOS E FAZEMOS COISAS QUE NÃO FARIÁAMOS SE ESTIVÉSSEMOS BEM.

O SEMÁFORO DAS EMOÇÕES É UM GRANDE ALIADO QUE NOS AUXILIA A TRANQUILIZAR NOSSA MENTE E O NOSSO CORAÇÃO E EXERCITAR TAMBÉM O AUTOCONTROLE. LEIA COM ATENÇÃO O "SEMÁFORO DAS EMOÇÕES" E CONVERSE COM SUA CRIANÇA QUANDO PERCEBER ALGUMA NECESSIDADE.



<https://www.cativarnaescola.pt/2017/08/trabalhar-as-emocoes-semaforo-das-emocoes.h>

OS JOGOS TEM COMO FUNÇÃO PRINCIPAL A DIVERSÃO O LAZER, E SÃO VISTOS COMO EXCELENTES ALIADOS NO DESENVOLVIMENTO DE MUITAS HABILIDADES IMPORTANTES E AJUDAM A CRIAR POSITIVIDADES EM TORNO DO QUE DEVE SER FEITO E APRENDIDO.

NOSSA ATIVIDADE HOJE É O JOGO DA MEMÓRIA QUE ESTÁ EM ANEXO, PARA VOCÊ BRINCAR COM SUA CRIANÇA.

COMO JOGAR ?

VIRE AS CARTAS PARA BAIXO, EMBARALHE E ESPALHE PELA MESA. CADA JOGADOR DEVERÁ LEVANTAR DUAS CARTAS DE UMA VEZ, TENTANDO ENCONTRAR O PAR. SE A SEGUNDA CARTA VIRADA FOR DIFERENTE DA PRIMEIRA, O JOGADOR DEVERÁ DEVOLVER AS DUAS, COM O DESENHO PARA BAIXO, E PASSAR A VEZ.



<http://www.paraeducar.com.br/2020/05/beneficios-do-jogo-de-memoria-para.html>

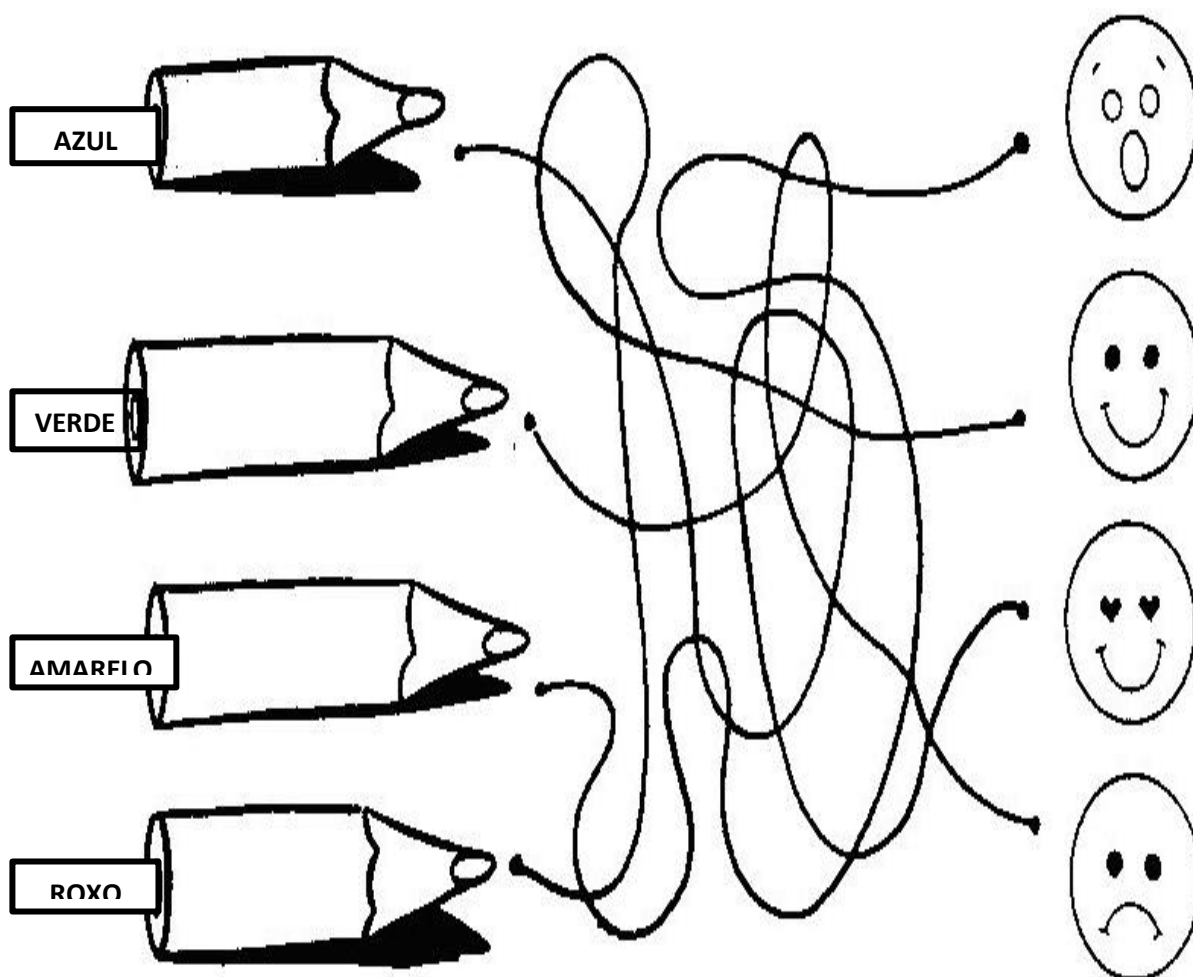
<https://www.passeidireto.com/arquivo/83874778/jogo-da-memoria-das-emocoes>



OLÁ QUERIDOS!

COMO VIMOS ANTERIORMENTE, PRECISAMOS ESTAR ATENTOS AO QUE ESTAMOS SENTINDO E APRENDER A IDENTIFICAR AS NOSSAS EMOÇÕES, PARA AJUDAR NOSSAS CRIANÇAS SE MANIFESTAREM DE MANEIRA POSITIVA NAS DIVERSAS SITUAÇÕES DA VIDA.

NESSA ATIVIDADE AJUDE A SUA CRIANÇA A ENCONTRAR CADA EMOÇÃO COLORINDO COM A COR INDICADA, CADA LÁPIS E CADA ROSTINHO.



AGORA AJUDE SUA CRIANÇA A PESQUISAR, RECORTAR E COLAR AS LETRAS DA PALAVRA ABAIXO:

| | | | | | |
|----------|----------|----------|----------|----------|----------|
| E | M | O | Ç | Ã | O |
| | | | | | |



OLÁ QUERIDA FAMÍLIA!

É MUITO IMPORTANTE CUIDARMOS DA NOSSA MENTE, PARA SABERMOS ENFRENTAR AS SITUAÇÕES DESAGRADÁVEIS NA VIDA. PRECISAMOS SABER NOMEAR ESSES SENTIMENTOS E ACOLHÊ-LOS COM EMPATIA, PERCEBENDO O QUE DEVEMOS FAZER PARA TERMOS SAÚDE E QUALIDADE DE VIDA.

QUERIDO (A) FAMILIAR, PROCURE UM LUGAR ESPECIAL EM SUA CASA E CONVIDE SUA CRIANÇA E AS PESSOAS QUE ESTÃO EM SUA CASA PARA ASSISTIREM JUNTOS A HISTÓRINHA "O MONSTRO DAS CORES" DO VARAL DE HISTÓRIA ACESSANDO O LINK: <https://www.youtube.com/watch?v=5dYNbRHJ15Q>



APÓS ASSITIREM AO VÍDEO AJUDE SUA CRIANÇA A FAZER UM LINDO DESENHO NO ESPAÇO ABAIXO, ILUSTRANDO COMO ELA ESTÁ SE SENTINDO NO MOMENTO.



https://cdn.pixabay.com/photo/2017/10/20/16/28/frame-2871858_960_720.png

OLÁ QUERIDOS!

VAMOS CONTINUAR A NOSSA BOA CONVERSA SOBRE A QUESTÃO DA HIGIENE DESTACANDO AGORA, A SAÚDE DOS NOSSOS DENTES!

COMO SABEMOS É ATRAVÉS DA BOCA QUE INGERIMOS OS ALIMENTOS E NELA SE ENCONTRA OS NOSSOS DENTES TÃO NECESSITADOS DE CUIDADOS QUANTO AS OUTRAS PARTES DO NOSSO CORPO.

AGORA LEIA PARA SUA CRIANÇA A QUADRINHA ABAIXO DA ISABEL CRISTINA PARA ELA PERCEBER O BELO JOGO DE RIMAS E O BRINCAR COM AS PALAVRAS

SAÚDE É O QUE INTERESSA!

PARA A SAÚDE PRESERVAR
DE TODO O CORPO VOU CUIDAR
COMEÇANDO PELOS DENTES
DO CABELO AO CALCANHAR!



ISABEL CRISTINA S. SOARES

AGORA CONVERSE COM SUA CRIANÇA EXPLICANDO PARA ELA SOBRE A IMPORTÂNCIA DE CUIDARMOS DOS NOSSOS DENTES, QUE SÃO NECESSÁRIOS PARA A MASTIGAÇÃO E TAMBÉM PARA UM BELO SORRISO. APÓS ESSA CONVERSA AJUDE SUA CRIANÇA A PESQUISAR RÓTULOS DE EMBALAGENS DOS PRODUTOS QUE USAMOS PARA FAZER A NOSSA HIGIENE BUCAL E COLE NO ESPAÇO ABAIXO.






OLÁ QUERIDA CRIANÇA E FAMÍLIA!

AJUDE SEU (A) FILHO (O) A OBSERVAR ESSES DENTINHOS E COMPLETAR A SEQUÊNCIA ABAIXO:

Complete as sequências de numerais:

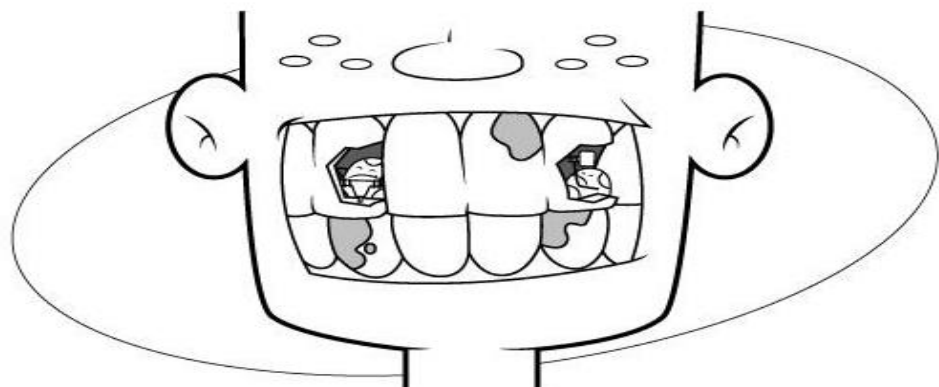


JOGO DO ENÍGMA

AGORA AJUDE SUA CRIANÇA DESCUBRIR O ENIGMA, PREENCHENDO OS QUADROS COM AS PRIMEIRAS LETRAS DE CADA FIGURA ABAIXO. BOA DIVERSÃO!

DEVEMOS ESCOVAR OS DENTES TRÊS VEZES AO DIA PARA EVITAR

| | | | | |
|--|--|--|--|--|
| | | | | |
|--|--|--|--|--|





OLÁ QUERIDOS!

QUE TAL AGORA CONVIDAR A SUA CRIANÇA PARA CANTAR A MUSIQUNHA ABAIXO E COMEÇAR BEM O DIA? A MELODIA É A " CAPELINHA DE MELÃO".



VAMOS CANTAR?

TER BONS DENTES É IMPORTANTE
PARA UMA BOA MASTIGAÇÃO.
PREVINA-SE INDO AO DENTISTA
E TENHA SAÚDE, CAMPEÃO!

(Música: *Capelinha de melão* – Faixa 60 do CD)

Rogéria Araújo



AJUDE A SEU (A) FILHO (A) A REALIZAR AS ATIVIDADES ABAIXO SEGUINDO OS COMANDOS:



CIRCULE COM LÁPIS VERMELHO A PRIMEIRA LETRA DA PALAVRA ABAIXO.



PINTE DE AZUL A ÚLTIMA LETRA DA PALAVRA ACIMA.



RECORTE, EM JORNAIS OU REVISTAS, AS LETRAS QUE FORMAM A PALAVRA E COLE-AS ABAIXO.





OLÁ QUERIDA CRIANÇA E FAMÍLIA!

PARA UM SORRISO BONITO E SAUDÁVEL BONS HÁBITOS DE HIGIENE SÃO NECESSÁRIOS COMO: UTILIZAR O FIO DENTAL ANTES DA ESCOVAÇÃO; NÃO USAR DE MUITA FORÇA; ESCOVAR A LÍNGUA DE DENTRO PARA FORA; E UTILIZAR O CREME DENTAL, NÃO É MESMO?

AJUDE A SUA CRIANÇA A REALIZAR ESSA ATIVIDADE SEGUINDO OS COMANDOS ABAIXO:



PEÇA AO PESSOAL DE CASA PARA LER AS FRASES E, DEPOIS, PINTE OS QUADRINHOS COM AS CORES INDICADAS NA LEGENDA:

CERTO: VERDE

ERRADO: VERMELHO

- DEVEMOS ESCOVAR OS DENTES SOMENTE ANTES DE DORMIR.
- RESTOS DE ALIMENTOS ACUMULADOS NA BOCA CAUSAM MAU HÁLITO.
- DEVEMOS IR AO DENTISTA REGULARMENTE.
- COMER BALAS E DOCES E NÃO ESCOVAR OS DENTES PROVOCA CÁRIES.
- SÓ DEVEMOS IR AO DENTISTA QUANDO OS DENTES ESTIVEREM DOENDO.
- É IMPORTANTE PASSAR O FIO DENTAL DEPOIS DAS REFEIÇÕES.

PESQUISE RECORTE E COLE AS LETRAS QUE FORMAM A PALAVRA ABAIXO:

| | | | | |
|----------|----------|----------|----------|----------|
| D | E | N | T | E |
| | | | | |



OLÁ QUERIDA CRIANÇA!

TER BONS DENTES É IMPORTANTE PARA UMA BOA MASTIGAÇÃO. PREVINA-SE VISITANDO REGULARMENTE AO DENTISTA E TOMANDO OS CUIDADOS NECESSÁRIOS.

NESSA ATIVIDADE AJUDE SUA CRIANÇA A REALIZAR A ATIVIDADE FAZENDO UM COLORIDO BEM BONITO COMO PEDE O COMANDO ABAIXO:

 PINTO O QUE VOCÊ DEVE FAZER PARA EVITAR CÁRIES NOS DENTES.





ANEXOS



<https://www.passeidireto.com/arquivo/83874778/jogo-da-memoria-das-emocoes>