

TEMA INTEGRADOR: VIDA FAMILIAR E SOCIAL

PROJETO: "MINHA INFÂNCIA, MINHAS  
MEMÓRIAS"

SUBTEMA: "TUDO SOBRE MINHA COMUNIDADE"

PERÍODO: 05/04/2021 À 16/04/2021

GRUPO ETÁRIO: BEBÊS

TURMA: BERÇÁRIO

NOME: \_\_\_\_\_



SECRETARIA MUNICIPAL DE EDUCAÇÃO

ATÍLIO VIVÁCQUA



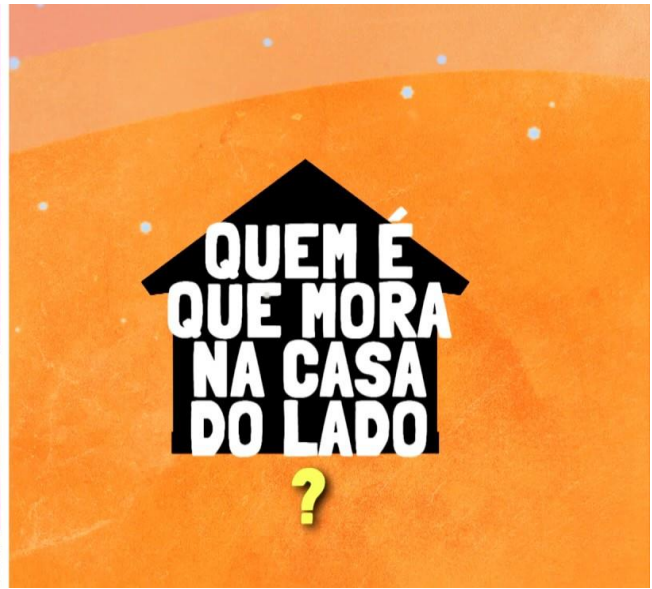
TEMA INTEGRADOR: VIDA FAMILIAR E SOCIAL  
SUBTEMA: "TUDO SOBRE MINHA COMUNIDADE"  
PROJETO: "MINHA INFÂNCIA, MINHAS MEMÓRIAS"  
GRUPO ETÁRIO: BERÇÁRIO

SITUAÇÃO DE APRENDIZAGEM:

"QUEM MORA NA CASA AO LADO"

QUERIDA FAMÍLIA, NA ATIVIDADE DE HOJE VAMOS FALAR UM POUQUINHO SOBRE A COMUNIDADE NA QUAL MORAMOS. COMO ESTAMOS EM PERÍODO DE PANDEMIA, NÃO PODEMOS IR À PRACINHA, PARQUINHO, NEM AO MENOS VISITAR NOSSOS PARENTES E VIZINHOS, TEMOS QUE NOS CUIDAR E EVITAR SAIR DE CASA.

AGORA PARA ALEGRAR O AMBIENTE QUE TAL CONVIDAR AS CRIANÇAS QUE ESTÃO EM SUA CASA E JUNTOS COM SEU BEBÊ ASSISTIREM AO VÍDEO MUSICAL "**QUEM MORA NA CASA DO LADO?**" ATRAVÉS DO LINK: [HTTPS://YOUTU.BE/FJCC4OEBYY8](https://youtu.be/FJCC4OEBYY8) QUE ESTÁ NO YOUTUBE, A CANÇÃO É MUITO FOFINHA!



QUE TAL PROVIDECIAR BOLAS NAS CORES AMARELA, VERMELHA E AZUL PARA JOGAREM PARA O ALTO NO MOMENTO QUE ESTIVEREM CANTANDO E DANÇANDO! VAI FICAR LEGAL! COMPARTILHE CONOSCO ENVIANDO FOTOS PARA O GRUPO DE WHATSAP.

“O QUE HÁ DE MELHOR NO HOMEM SOMENTE DESABROCHA QUANDO SE ENVOLVE EM UMA COMUNIDADE.” (ALBERT EINSTEIN)  
[TAGS:COMUNIDADE, QUALIDADE, SER HUMANO]

VAMOS CONVERSAR?

COLOQUE SUA CRIANÇA NO COLO E CONVERSE COM ELA, SOBRE A COMUNIDADE ONDE VOCÊS MORAM. COM UMA REVISTA EM MÃOS VÁ FOLHEANDO E FALANDO PARA ELA O NOME DA SUA COMUNIDADE SE TEM IGREJAS, QUADRA DE FUTEBOL, ÁREA DE LAZER, ESCOLA, COMÉRCIO, RIACHO, PISCINA E OUTROS, POIS É NAS INTERAÇÕES COM AS PESSOAS E O MEIO, QUE ELA SE DESENVOLVE E CRESCE SAUDÁVEL.



AGORA VAMOS PRECISAR DA SUA PARTICIPAÇÃO!

VAMOS UTILIZAR REVISTAS, JORNAIS E UMA TESOURA.

AJUDE A SUA CRIANÇA A REALIZAR ESSA ATIVIDADE RECORTANDO E COLANDO FIGURAS DE PRAÇAS, PRÉDIOS, IGREJAS E TUDO QUE TEM NO SEU BAIRRO/COMUNIDADE DENTRO DA CASINHA ABAIXO.





## BRINCANDO TAMBÉM APRENDO



BRINQUE, INCENTIVE A SUA CRIANÇA A FAZER O CIRCUITO MALUCO, TIRE FOTOS, FAÇA VÍDEOS, RELATOS DE COMO FOI FEITO A ATIVIDADE E ENVIE PARA A GRUPO DE WHATSAP.

[https://www.youtube.com/watch?v=\\_HRknmR-9b8](https://www.youtube.com/watch?v=_HRknmR-9b8)

NA MINHA COMUNIDADE TEM...

SITUAÇÃO DE APRENDIZAGEM:

QUERIDA FAMÍLIA! VAMOS RELEMBRAR A NOSSA CONVERSA! COMO É BOM E SAUDÁVEL VIVER EM COMUNIDADE! SABEMOS QUE PESSOAS QUE VIVEM CERCADAS POR AMIGOS, FAMILIARES... COMPARTILHAM DE EXPERIÊNCIAS QUE TORNAM SUAS VIDAS MAIS SIGNIFICATIVAS, POIS É NOS ESPAÇOS E AMBIENTES DAS NOSSAS COMUNIDADES QUE JUNTOS REALIZAMOS AS ATIVIDADES QUE NOS PROPORCIONAM UM BEM ESTAR.






CONHECENDO O MEU BAIRRO/MINHA COMUNIDADE  
QUERIDA FAMÍLIA! VAMOS PENSAR UM POUCO?

NESSA SEMANA ESTAMOS FALANDO SOBRE A NOSSA COMUNIDADE LUGAR MAIOR ONDE VIVEMOS MUITAS EXPERIÊNCIAS ÚTEIS PARA NOSSA VIDA É NELA QUE ESTÁ O NOSSO BAIRRO, UMA PEQUENA PARTE DA CIDADE QUE É FORMADA PELO CONJUNTO DE PRÉDIOS, RUAS, CASAS, PRAÇAS E OUTROS. HÁ BAIRROS/COMUNIDADE QUE SÃO ALEGRES OUTROS AGITADOS? E O SEU COMO É?


AGORA NÃO PODEMOS SAIR POR AÍ PARA PASSEAR, ESTAMOS EM PERÍODO DE PANDEMIA E TEMOS QUE NOS CUIDAR! MAS QUANDO TUDO ISSO PASSAR, QUE TAL DAR UMA VOLTINHA NO SEU BAIRRO COM A SUA CRIANÇA? ELA VAI GOSTAR E A GENTE TAMBÉM, POIS ASSIM ESTARÁ CONHECENDO E INTERAGINDO COM O MEIO ONDE MORA, NÃO É VERDADE?

MAS AGORA COMO NÃO PODEMOS PASSEAR! QUE TAL CONVIDAR AS CRIANÇAS QUE ESTÃO EM SUA CASA PARA JUNTOS ASSISTIREM AO VIDEO "O BAIRRO DO MARCELO" DE RUTH ROCHA – ATRAVÉS DO LINK:<https://www.youtube.com/watch?v=KPhrkl008QA>





AGORA, NO ESPAÇO ABAIXO AJUDE A SUA CRIANÇA A DESENHAR O QUE ELA MAIS GOSTA DE FAZER EM SEU BAIRRO/COMUNIDADE.



### "MEUS VIZINHOS"

QUERIDA FAMÍLIA! VAMOS FALAR SOBRE NOSSOS VISINHOS. COMO É BOM TERMOS VIZINHOS, PESSOAS AMIGAS, QUE PODEMOS CONTAR SEMPRE E QUE MORAM PERTINHO DE NÓS. QUANDO MORAMOS MUITO TEMPO NO MESMO LUGAR, PASSAMOS A CONHECER AS PESSOAS E NOS TORNAMOS AMIGOS. ISSO É MUITO BOM! PORQUE CONVIVER COM PESSOAS CONHECIDAS NOS DÁ SEGURANÇA E TRANQUILIDADE.

VAMOS BRINCAR E RELEMBRAR DA ANTIGA PARLENDAS ABAIXO! PARA COMEÇAR A BRINCADEIRA, VAMOS DESENHAR ROSTINHOS DIFERENTES EM CADA DEDO DA MÃO.



<https://rosangelaprendizagem.blogspot.com/2014/08/parlendas-fichas-de-leitura.ht>



AGORA, CONVIDE SUA CRIANÇA PARA JUNTOS ASSISTIREM AO VÍDEO "PARLENDAS DOS DEDINHOS" - BRINCANDO COM BEBÊS E CRIANÇAS ATRAVÉS DO LINK: <https://youtu.be/B07V9OLLXeI> PARA APRENDER A PARLENDAS E PODER BRINCAR COM A SUA CRIANÇA. VAI SER MUITO LEGAL!



IMAGEM ILUSTRATIVA

<https://thumbs.dreamstime.com/b/dedos-com-os-desenhos-das-caras-felizes-117594227https://youtu.be/B07V9OLLXeI>

## UM PASSEIO PELA VIZINHAÇA!

QUERIDA FAMÍLIA!

QUE TAL AGORA PEGAR A SUA CRIANÇA E DAR UMA VOLTINHA PARA CONHECER A SUA VIZINHANÇA?  
HAAA! NÃO ESQUEÇA DE POR A MÁSCARA E HIGIENIZAR AS MÃOS COM ÁLCOOL OU ÁLCOOL GEL!  
SABEMOS QUE O CONTATO COM NOSSOS VIZINHOS NOS TRAZ GRANDE ALEGRIA POR ISSO É IMPORTANTE SABER CHAMÁ-LO PELO NOME QUE É A MAIS GOSTOSA MELODIA, KKKK ATÉ RIMOU!

ENTÃO CAMINHE PELA VIZINHAÇA, CONVERSANDO COM SUA CRIANÇA FALANDO O NOME DELES, ONDE



MORAM, NÚMERO DE SUAS CASAS E TAMBÉM DE SEUS VIZINHOS, AO MESMO TEMPO SUGERINDO QUE FALE O QUE ESTÁ VENDO COMO POR EX: PRACINHAS, ESCOLAS, PADARIAS, ÁRVORES, CAMPO DE FUTEBOL, ETC.

DEPOIS DESSE MARAVILHOSO PASSEIO AJUDE A SUA CRIANÇA AFAZER UM LINDO MURAL COM RECORTE E COLAGEM DE FIGURAS, ILUSTRANDO TUDO QUE VIU PELO CAMINHO.

VAMOS LÁ!



[https://br.freepik.com/vetores-gratis/tucano-na-moldura-de-natureza-com-copyspace\\_4607647.htm](https://br.freepik.com/vetores-gratis/tucano-na-moldura-de-natureza-com-copyspace_4607647.htm)

AGORA É HORA DE VÍDEO!




ESCOLHA UM LUGAR BEM CONFORTÁVEL NA SALA, ESPALHE AS ALMOFADAS EM VOLTA DO TAPETE E CONVIDE AS CRIANÇAS QUE ESTÃO EM SUA CASA PARA JUNTOS ASSISTIREM AO VÍDEO "SE ESSA RUA FOSSE MINHA" - GALINHA PINTADINHA 2 ATRAVÉS DO LINK: [https://www.youtube.com/watch?v=luZf\\_xTt\\_JU](https://www.youtube.com/watch?v=luZf_xTt_JU)



QUE DELÍCIA DE VÍDEO ME DEU ATÉ SONO!

MUITO BEM, NAS AULAS ANTERIORES CONVERSAMOS SOBRE OS NOSSOS VISINHOS APRENDEMOS OS NOMES, ONDE ESTÃO SUAS CASAS... ENFIM OBSERVAMOS UM MONTE DE COISAS. A TAREFA AGORA É AJUDAR A SUA CRIANÇA A ILUSTRAR O CAMINHO ATÉ SUA CASA, COLANDO PEDACINHOS DE PAPEL PICADO.



<https://www.turminha.com.br/atividade-educativa/coordenacao-motora-pintura>