

# ATIVIDADES PEDAGÓGICAS NÃO PRESENCIAIS EDUCAÇÃO INFANTIL - 2021

GRUPO ETÁRIO: CRIANÇAS BEM PEQUENAS  
TURMA: NÍVEL II

PERÍODO: 19/04 À 30/04

NOME: \_\_\_\_\_



**TEMA INTEGRADOR: PATRIMÔNIO CULTURAL**

**SUBTEMA: MINHA CIDADE TEM NOME**



SECRETARIA MUNICIPAL DE EDUCAÇÃO  
**ATÍLIO VIVACQUA**



19/04/2021

TURMA: NÍVEL II

TEMA INTEGRADOR: PATRIMÔNIO CULTURAL

SUBTEMA: MINHA CIDADE TEM NOME

## A VIDA NOS TRILHOS

OLÁ QUERIDA FAMÍLIA!


SABIA QUE A CIDADE DE ATÍLIO VIVÁCQUA ESTÁ COMEMORANDO 57 ANOS?

NA VERDADE SÃO MUITOS ANOS DE HISTÓRIA PARA CONTAR, FIQUE A VONTADE PARA LER A HISTÓRIA DO MUNICÍPIO QUE ESTÁ EM ANEXO E ASSIM PODER CONTAR, COM SUAS PALAVRAS PARA SUA CRIANÇA OU NETOS.

TEMOS TAMBÉM COMO SUGESTÃO UM VÍDEO MUITO INTERESSANTE SOBRE ONOSSO MUNICÍPIO QUE VOCÊS VÃO GOSTAR DE VER! **“A VIDA NOS TRILHOS”** É SÓ ACESSAR O LINK

<https://www.youtube.com/watch?v=YrnWolgi2wk>

FALE PARA SUA CRIANÇA O NOME DA NOSSA CIDADE. DEPOIS DE EXPLORAR O NOME DA NOSSA CIDADE, PEÇA PARA ELA PRONUNCIAR A LETRA INICIAL DA PALAVRA - ATÍLIO VIVÁCQUA E EM SEGUIDA AJUDE A MESMA A COLAR BOLINHAS DE PAPEL AZUL, BRANCO E AMARELO, FAZENDO UM LINDO COLORIDO.





TURMA: NÍVEL II

TEMA INTEGRADOR: PATRIMÔNIO CULTURAL

SUBTEMA: MINHA CIDADE TEM NOME

20/04/2021

## CONHECENDO A NOSSA BANDEIRA

OLÁ! QUERIDA FAMÍLIA!



VAMOS CONTINUAR OS NOSSOS ESTUDOS SOBRE OS NOSSOS PATRIMÔNIOS CULTURAIS.

O HINO E A BANDEIRA SÃO SÍMBOLOS QUE REPRESENTAM NOSSA CIDADE E CADA UM TEM A SUA HISTÓRIA E O SEU SIGNIFICADO.


APRESENTE E CONVERSE COM SUA CRIANÇA UM POUCO MAIS SOBRE A BANDEIRA DO NOSSO MUNICÍPIO.

OBSERVEM AS CORES OFICIAIS DA BANDEIRA DO MUNICÍPIO DE ATÍLIO VIVÁCQUA – ES, AZUL, BRANCO E AMARELO

TUDO O QUE VOCÊ OBSERVA NA BANDEIRA TEM UM SIGNIFICADO; AS CORES E OS RAMOS DE CAFÉ. VEJA SÓ O SIGNIFICADO!

- **AZUL:** CLIMA TROPICAL.
- **BRANCO:** HARMONIA E A PAZ.
- **AMARELO:** TERRAS FÉRTEIS E AS RIQUEZAS NATURAIS.
- **DOIS RAMOS DE CAFÉ (CENTRO):** PRINCIPAL RIQUEZA DO MUNICÍPIO (NA ÉPOCA).
- **DEZOITO GRÃOS DE CAFÉ:** SIMBOLIZAM OS ANOS DE EMANCIPAÇÃO OU SUA MATURIDADE (18 ANOS).

\_ AGORA AJUDE SUA CRIANÇA A FAZER UM LINDO COLORIDO NA BANDEIRA, DE ACORDO COM AS CORES OFICIAIS COMO MOSTRA IMAGEM ACIMA. (VOCÊ PODE USAR PAPEL, TINTA GUACHE E A CRIANÇA PODE USAR A PONTA DO DEDO OU UM COTONETE) USE A CRIATIVIDADE!





22/04/2021

TURMA: NÍVEL II

TEMA INTEGRADOR: PATRIMÔNIO CULTURAL


SUBTEMA: MINHA CIDADE TEM NOME

## COMO É BELA MINHA CIDADE!

QUERIDA FAMÍLIA E CRIANÇA!

ESTAMOS EM PANDEMIA, MAS QUANDO PUDE, DÊ UMA VOLTINHA PELA CIDADE PARA QUE SUA CRIANÇA POSSA CONHECER MELHOR SUA CIDADE. TOMANDO TODOS OS CUIDADOS É CLARO, COM USO DE MÁSCARA E ALCOOL EM GEL, MAS ENQUANTO NÃO É POSSÍVEL, VÁ COM ELA ATÉ A JANELA DA SUA CASA OU QUINTAL E MOSTRE PARA ELA TUDO O QUE VOCÊS PODEM AVISTAR. FALE PARA ELA SOBRE TUDO O QUE VOCÊS TÊM POR PERTO.

AJUDE A SUA CRIANÇA FAZER UM LINDO DESENHO NO ESPAÇO ABAIXO SOBRE O QUE ELA MAIS GOSTOU. (ÁRVORES, ANIMAIS, COMÉRCIO, TUDO O QUE TEM POR PERTO.) FAÇA PERGUNTAS, PARA SABER SE ELA CONSEGUIU AVISTAR ALGUM PONTO TURÍSTICO OU O QUE MAS ELA CONSEGUIU AVISTAR COM SUA AJUDA.



<https://br.pinterest.com/pin/632685447645075128/>



23/04/2021

TURMA: NÍVEL II

TEMA INTEGRADOR: PATRIMÔNIO CULTURAL

SUBTEMA: MINHA CIDADE TEM NOME

## MARAVILHAS NATURAIS DE ATÍLIO VIVACQUA

OLÁ QUERIDA FAMÍLIA E CRIANÇA!

CONVIDE A SUA CRIANÇA A CONHECER ALGUNS DOS PONTOS TURÍSTICOS DA NOSSA CIDADE DE ATÍLIO VIVACQUA ATRAVÉS DO LINK: <https://www.jornalfato.com.br/cidades-/populacao-escolhe-sete-maravilhas-naturais-de-atilio-vivacqua,361095.jhtml>.

APÓS CONTEMPLAR ESSAS BELÍSSIMAS MARAVILHAS NATURAIS, CONVERSE COM SUA CRIANÇA SOBRE AS MESMAS. OBSERVE, OLHANDO DA VARANDA OU DO QUINTAL DA SUA CASA O QUE VOCÊS PERCEBEM DA PAISAGEM QUE ENFEITA A NOSSA CIDADE COM SUA BELEZA NATURAL. POR EX. PEDRA DO MOITÃO. TIRE UMA FOTO E COMPARTILHE COM SUA PROFESSORA, ELA VAI AMAR RECEBER!



1 PEDRA DO MOITÃO

2 PEDRA DAS CAVEIRAS

3 POÇO DAS ANTAS

4 CACHOEIRA DO BECO

5 CACHOEIRA DO MANINHO

6 PEDRA DA LINDA AURORA

7 CACHOEIRA DA LINDA AURORA

AGORA FAÇA O REGISTRO ATRAVÉS DE DESENHO DO QUE VISUALIZARAM, USANDO O MATERIAL QUE VOCÊS TÊM EM CASA (GIZ DE CERA, LÁPIS DE COR, ARGILA ...)



TURMA: NÍVEL II

TEMA INTEGRADOR: PATRIMÔNIO CULTURAL

SUBTEMA: MINHA CIDADE TEM NOME

26/04/2021

## AS CACHOEIRAS DE NOSSA CIDADE

OLÁ! TUDO BEM COM VOCÊS?

QUE TAL CONVIDAR A SUA CRIANÇA HOJE,  
A CONTEMPLAR UMA DAS BELÍSSIMAS  
CACHOEIRAS DA NOSSA CIDADE ATRAVÉS  
DO LINK:

<https://images.app.goo.gl/zrbmggbzmchjuznh8>

PODEMOS DESTACAR A CACHOEIRA DO  
BECO, CACHOEIRA DO MARINHO,  
CACHOEIRA DA LINDA AURORA, QUE SÃO  
PONTOS TURÍSTICOS DE ATÍLIO  
VIVÁQUA.


AGORA, QUE TAL FAZER UMA BELA  
LEITURA DE UM TRECHO DO POEMA  
“**CONTEMPLANDO A NATUREZA**” DO  
AUTOR ELIAS AKHENATON PARA SUA  
CRIANÇA? APOSTO QUE ELA VAI GOSTAR.

APÓS A LEITURA FAÇA COLAGEM COM PEQUENOS PEDAÇOS  
DE PAPEIS AZUIS NA GRAVURA DE CACHOEIRA:

### CONTEMPLANDO A NATUREZA

SENTADO À MARGEM DA  
CACHOEIRA À  
TARDINHA...  
OBSERVO A QUEDA  
D'ÁGUA  
CAINDO E ESCORRENDO  
POR ENTRE AS  
PEDRAS...

AUTOR: ELIAS  
AKHENATON





TURMA: NÍVEL II  
TEMA INTEGRADOR: PATRIMÔNIO CULTURAL  
SUBTEMA: MINHA CIDADE TEM NOME

27/04/2021

## A CASA ROSA

OLÁ QUERIDA CRIANÇA E FAMÍLIA!

HOJE VAMOS CONHECER E FALAR UM POUCO DE UMA DAS SETE MARAVILHAS DO MUNICÍPIO DE ATÍLIO VIVACQUA QUE É A **CASA ROSA**.




E LA FOI E AINDA É REFÚGIO DE UMA FAMÍLIA ILUSTRE DO NOSSO LUGAR.

PARA COMTEMPLA-LA É SÓ ACESSAR O LINK:

<https://caminhagente.com.br/o-que-fazer-em-atilio-vivacqua-es/>

E VISUALIZAR A IMAGEM DA PRIMEIRA CASA DA NOSSA CIDADE DE ATÍLIO VIVÁCQUA. CONVERSE COM SUA CRIANÇA MOSTRANDO E EXPLORANDO A IMAGEM.

AGORA QUE TAL FAZER UMA DOBRADURA UTILIZANDO UMA FOLHA NA COR ROSA (SE NÃO TIVER, PODE FAZER COM A FOLHA BRANCA E PEDIR A CRIANÇA PARA PINTAR USANDO GIZ DE CERA OU LÁPIS DE COR ROSA). E DEPOIS COLAR NO ESPAÇO ABAIXO.





28/04/2021

TURMA: NÍVEL II

TEMA INTEGRADOR: PATRIMÔNIO CULTURAL

SUBTEMA: MINHA CIDADE TEM NOME

## EDUCAÇÃO FÍSICA

OLÁ QUERIDA CRIANÇA E FAMÍLIA!



HOJE A NOSSA PROPOSTA É DESPERTAR A CURIOSIDADE DA SUA CRIANÇA E MOSTRAR QUE A MANIPULAÇÃO DE DIFERENTES OBJETOS AJUDA AS CRIANÇAS DESSA IDADE A SE SENTIREM ESTIMULADAS A CRIAR SOBRE O QUE APRENDEU ATÉ AGORA.

### ATIVIDADE COM PRENDEDOR DE ROUPA.

AGORA, QUEM DIRIA QUE DÁ PARA FAZER TANTA COISA LEGAL COM UM MATERIAL TÃO COMUM QUE TEMOS EM CASA? DÁ PARA DIVERTIR, ESTIMULAR A COORDENAÇÃO MOTORA FINA E AINDA AUXILIAR NA APRENDIZAGEM DAS CORES. SEM FALAR NA ATIVIDADE DE CONTAGEM! VAMOS VER COMO BRINCAR?



ESCOLHA UMA BRINCADEIRA DESSAS ACIMA E ESTIMULE SEU FILHO (A) A BRINCAR FAZENDO O MOVIMENTO DE PINÇA, TRANSFORMANDO OS PREGADORES EM BICHINHOS, EXPLORANDO TODAS AS POSSIBILIDADES COMO CORES E QUANTIDADE ALÉM DE EXERCITAR O MOVIMENTO TÃO IMPORTANTE PARA COMEÇAR A ESCREVER E DESLANCHAR NA ESCOLA. NÃO ESQUEÇA DE TIRAR E MANDAR FOTOS OU VÍDEOS E COMPARTILHAR CONOSCO.



29/04/2021

TURMA: NÍVEL II

TEMA INTEGRADOR: PATRIMÔNIO CULTURAL


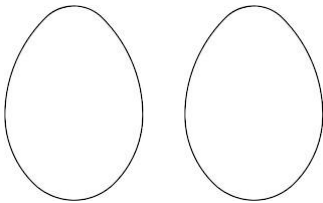
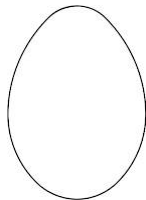
SUBTEMA: MINHA CIDADE TEM NOME

### VAMOS CONTAR?

HOJE VAMOS REALIZAR UMA ATIVIDADE BEM LEGAL DE CONTAR! VOCÊ SABIA QUE O NOSSO MUNICÍPIO É PRODUTOR DE MUITOS ALIMENTOS? TAMBÉM TEMOS PRODUTORES DE OVOS!



VAMOS REALIZAR AGORA ESTA ATIVIDADE COM AJUDA DA SUA FAMÍLIA, CONTE OS OVOS E COLE BOLINHA DE PAPEL CORRESPONDENDO A MESMA QUANTIDADE!





30/04/2021

TURMA: NÍVEL II

TEMA INTEGRADOR: PATRIMÔNIO CULTURAL

SUBTEMA: MINHA CIDADE TEM NOME

## LITERATURA INFANTIL

EM NOSSA ATIVIDADE DE HOJE VAMOS FALAR SOBRE A IMPORTÂNCIA DE PASSEAR. SABEMOS QUE TODOS NÓS ESTAMOS ENFRENTANDO O CORONAVÍRUS E NÃO PODEMOS FICAR SAINDO DE CASA.

MAS QUEREMOS HOJE DESTACAR A IMPORTÂNCIA DA QUALIDADE NOS PASSEIOS, ASSISTA O VÍDEO NO LINK:

<https://www.youtube.com/watch?v=AyneRYfBP8M>

E OBSERVE QUE A FAMÍLIA AO SAIR COM O BEBÊ PRESTA ATENÇÃO EM TUDO A SUA VOLTA E UTILIZA OS ELEMENTOS DA NATUREZA PARA ENSINAR AO SEU BEBÊ VÁRIAS COISAS. VAMOS HOJE BUSCAR EM NOSSA CASA, VARANDA, QUINTAL UM LUGAR PARA PEGAR UM BANHO DE SOL E APRENDER COM O QUE TEMOS A NOSSA VOLTA?

APRENDER NOVAS PALAVRAS, NOVOS NOMES DE OBJETOS, ANIMAIS E PLANTAS!

INCENTIVAR A ORALIDADE DAS CRIANÇAS É MUITO IMPORTANTE NESTA FASE.





TURMA: NÍVEL II

TEMA INTEGRADOR: PATRIMÔNIO CULTURAL

SUBTEMA: MINHA CIDADE TEM NOME

### **UM POUCO DA HISTÓRIA DE ATÍLIO VIVACQUA**

ATÍLIO VIVACQUA COMEMORA NO DIA 10 DE ABRIL, 57 ANOS DE EMANCIPAÇÃO POLÍTICA. A DATA FAZ REFERÊNCIA AO DIA EM QUE ATÍLIO VIVACQUA FOI RECONHECIDO, OFICIALMENTE, COMO UM MUNICÍPIO INDEPENDENTE DA, ENTÃO, CIDADE DE CACHOEIRO DE ITAPEMIRIM.

A HISTÓRIA DO MUNICÍPIO DE ATÍLIO VIVACQUA ESTÁ LIGADA A COLONIZAÇÃO DE CACHOEIRO DE ITAPEMIRIM. OS PRIMEIROS DESBRAVADORES CHEGARAM AQUI ATRAÍDOS PELO OURO EXISTENTE NAS MINAS DE CASTELO, ATÉ ENTÃO DOMINADAS PELOS ÍNDIOS PURIS. POR VOLTA DE 1840, O TENENTE JOSÉ PINHEIRO DE SOUZA WERNECK, FAZENDEIRO DO ESTADO DO RIO DE JANEIRO, VEIO PARA DESBRAVAR AS TERRAS AS MARGENS DO RIO MUQUI. WERNECK ERA HOMEM INFLUENTE, FOI DEPUTADO E TAMBÉM VEREADOR DE CACHOEIRO DE ITAPEMIRIM. ANOS DEPOIS, VEIO PARA A VILA NOVA A FAMÍLIA DO SENHOR FELIPE JOSÉ LEAL, DERRUBARAM MATAS E PLANTARAM CAFÉ. SURGE ENTÃO UM POVOADO, PONTO DE PARADA DOS VIAJANTES QUE ANDAVAM EM LOMBOS DE BURROS VENDENDO MERCADORIAS. A PRINCÍPIO ESTE LUGAR SE CHAMAVA VENDINHA, DEPOIS PASSOU A SE CHAMAR POVOAÇÃO WERNECK. COM O SEU CRESCIMENTO SE TORNOU LOCALIDADE SÃO FELIPE E DEPOIS MARAPÉ. SÓ DEPOIS DE SUA EMANCIPAÇÃO POLÍTICA PASSOU A SE CHAMAR ATÍLIO VIVACQUA. QUEM NASCE OU MORA NESTE MUNICÍPIO RECEBE O NOME DE ATILIENSE OU ATILIO VIVACQUENSE.