

**ATIVIDADES DOMICILIARES SEMANAIS DAS TURMAS DE 4º ANO PERÍODO:
23/11/20 à 27/11/2020.**

ESCOLA MUNICIPAL DE EDUCAÇÃO BÁSICA: “ _____ ”.

PROFESSOR(A) _____

ALUNO(A): _____

DATA: / ____ / ____

COMPONENTE CURRICULAR: **Língua Portuguesa**

CÓDIGO: EF35LP20, EF15LP09, EF04LP11

Leia o texto:

A Gratidão não é o Padrão...

Para o mal agradecido, o injusto parece justo...

Um Lobo, ao se engasgar com um pedaço de osso, contratou uma Garça, para que esta colocasse a cabeça dentro da sua goela, e com seu bico fino e longo pescoço, de lá pudesse retirá-lo.

Mas, claro, todo esse trabalho, não seria em vão. Assim, prometeu que em troca do favor, haveria de lhe dar uma grande soma em dinheiro.

Quando a Garça retirou o osso e finalmente pediu o pagamento combinado, o Lobo, rosnando ferozmente, exclamou:

"Ora, Ora! Você já foi mais que devidamente recompensada. Quando permiti que sua cabeça saísse a salvo de dentro da minha boca, este evidentemente foi o seu pagamento..."

Questões

1) Qual o título do texto? R: _____

2) Porquê o Lobo precisou da ajuda da Garça? R: _____

3) A quem o lobo pediu ajuda? R: _____

4) Porque o lobo pediu a garça que enfiasse a cabeça na sua goela? R: _____

5) O que o Lobo prometeu a Garça em troca dela retirar o osso da sua goela?

R: _____

6) Que pagamento o Lobo deu a Garça? R: _____

ATIVIDADES ENVOLVENDO MATEMÁTICA –CÓD. EF04MA06

Atividade 1: Resolução de problema :

1. Wesley vai comemorar 11 anos daqui há 7 dias. Em agradecimento o seu aniversário sua mãe vai encomendar 360 salgados que serão entregues em 3 bandejas. Quantos salgados devem ser colocados em cada bandeja para que haja a mesma quantidade?

R: _____

Cálculo:

2. Maria em agradecimento a recuperação da saúde de seu filho João, fez 952 pacotes de biscoitos e irá dividir para 4 comunidades carentes. Quantos pacotes de biscoitos Maria irá levar para cada comunidade?

R: _____

Cálculo:

ATIVIDADES ENVOLVENDO HISTÓRIA E GEOGRAFIA
CÓD. EF04HI05/EF04CI03/EF04CI01.

Todos têm história

[...] Quando eu nasci, da barriga da minha mãe, meu pai procurava um lugar bom para vivermos bem.

Eu era criança, meu pai pescava, caçava, buscava frutas para minha mãe poder comer durante meu crescimento.

Quando eu tinha dez anos, já pescava, caçava, buscava frutas para meu pai, minha mãe, minha irmã, meu irmão. Até hoje cuido da minha família. Quando eu tinha dez anos, gostava de brincar com meus amigos, jogava bola, [...], ia para a praia, [...] flechava peixe, brincava de esconder, de guerreiro brigando com os adversários, me divertia quando tinha festa.

Hoje, nesta época, sou um jovem apaixonado, gosto de estudar, gosto das festas, gosto de me divertir com meus amigos, gosto de ouvir histórias que meu pai conta, presto atenção no que os velhos explicam [...].

Questões

1) Quem é o personagem principal do texto? Como você descobriu?
R. _____

2) Quais informações sobre a vida desse personagem são relatadas no texto?
R. _____

3) É possível saber informações sobre a vida do personagem? Quais?
R. _____

4) O que há de semelhante e de diferente entre sua história e a do personagem do texto?
R. _____

5) Você já pensou na sua história? Que acontecimentos fazem parte da sua vida?
R. _____

6) Mediante a sua história o que você acha que tem que agradecer?
R. _____

2) De acordo com a história quais os alimentos saudáveis eles comiam?
R. _____

ATIVIDADE DE ENSINO RELIGIOSO – CÓD. EF04ER07



Gratidão significa reconhecimento e agradecimento por tudo que Deus nos proporciona em nossas vidas.

Atividade 1:


Vamos escolher entre as afirmações que estão misturadas, aqueles que são motivos de **AGRADECIMENTO**.

- () Povos sem terra;
- () Terras improdutivas;
- () Muitas flores;
- () Campos verdes;
- () Ar poluído;
- () Rios cheios de peixe;
- () Florestas conservadas;
- () Rios poluídos;
- () Famílias tristes;
- () Saúde;
- () Ar puro;
- () Pessoas felizes.

Atividade 2:

Pinte de vermelho os quadrinhos assinalados com uma ✖, depois copie a frase formada pelas palavras que sobraram.

E	A	D	E	V	E	M	O	S	S
F	T	F	S	E	R	Z	A	D	E
L	X	V	Q	G	R	A	T	O	S
J	M	N	A	E	V	E	J	S	W
C	O	D	E	U	S	V	A	R	M



Peteca

Uma brincadeira divertida associada não apenas à infância é a de peteca. Entretenimento em quaisquer faixas etárias, a peteca pode extrapolar o jogo e unir você, amigos e parentes para brincar com você.

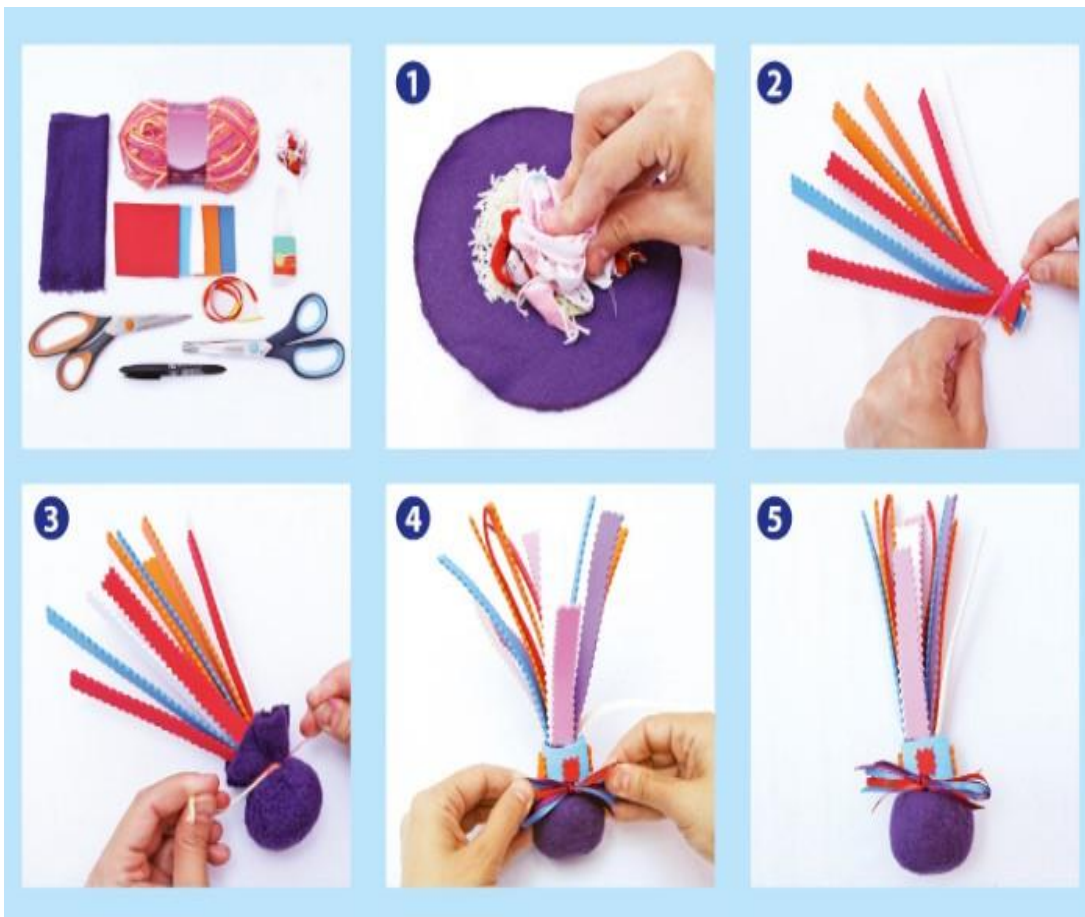
Você pode fazer de várias formas, utilizando materiais **Reciclados**. Segue abaixo o exemplo.

Peteca de retalho de tecido e Eva passo a passo

O tecido é um material de fácil manuseio.

Lista de materiais: retalhos de tecido, arroz, tesoura, cola instantânea, lã ou Barbante, fitas de cetim e EVA, pena, etc.

Passo a passo da Peteca é ilustrativo.



Fonte: <https://www.artesanatopassoapassoja.com.br/como-fazer-uma-peteca-passo-a-passo/>

ESCOLA MUNICIPAL DE EDUCAÇÃO BÁSICA: “_____”.

PROFESSOR(A): _____

ALUNO _____

O(A): _____


DATA: /_____/_____

COMPONENTE CURRICULAR: EDUCAÇÃO FÍSICA

ATIVIDADE 1 - Leia o texto e realize a atividade de acordo com a imagem abaixo. Conte registrando no seu caderno ou folha como foi realizado essa brincadeira.

O ALONGAMENTO

O Alongamento muscular são exercícios físicos para manter ou desenvolver a flexibilidade. O alongamento é uma das mais importantes categorias de exercícios que podem ser prescritos para manter e restaurar o equilíbrio normal em cada uma destas estruturas: o músculo, a fáscia, o tendão e o ligamento. Ou seja é muito importante para nossa saúde!! Vamos praticar?



<https://www.mundoboforma.com.br/wp-content/uploads/2015/04/alongamentos5.png>