

Grupo Etário: Crianças Bem Pequenas  
Turma: Nível III

**Tema Integrador da Semana: Direitos da Criança**  
Atividades Não-Presenciais: Período 17 à 21/08



Esta semana daremos início a um trabalho com a temática dos Direitos da Criança, na turma do Nível III vamos enfatizar que: *“Toda criança tem direito a um nome, a uma família, a uma moradia, a brincar e estudar.”* Qual a importância deste tema?

***“É dever da família, da sociedade e do Estado assegurar à criança e ao adolescente, com absoluta prioridade, o direito à vida, à saúde, à alimentação, à educação, à cultura, ao lazer e à profissionalização, à liberdade, ao respeito, à dignidade e à convivência familiar e comunitária, além de colocá-los a salvo de toda forma de negligência, discriminação, exploração, violência, crueldade e opressão.”*** – Artigo 227 da Constituição Federal de 1988



Vamos todos participar de uma semana de muita aprendizagem!



## SEGUNDA-FEIRA: EDUCAÇÃO FÍSICA

### **HOJE VAMOS BRINCAR DE TOMBA LATINHAS!**

*Materiais necessários:* 6 latinhas (como de leite em pó), canetinhas, colas coloridas e uma bola pequena.

Pinte cada lata de uma cor, faça carinhas divertidas nelas e coloque números atrás. Esses números serão as pontuações. Quem derrubar mais latas, faz mais pontos. Ganha quem fizer a maior pontuação!

## TERÇA-FEIRA: ***DIREITO AO NOME!***

Que tal você junto com a sua família observar um documento que é muito importante para todas as pessoas, pois ele os torna um cidadão de seu país. É a sua certidão de nascimento! Peça a sua família para te mostrar o seu nome!

Depois um adulto irá ler a poesia de Elizabeth Cavalcante em voz alta para você, e depois da leitura realize a atividade proposta na página seguinte.

**CADA PESSOA TEM UM NOME.  
E VOCÊ TAMBÉM TEM O SEU.  
O PAPAI, VOVÓ, TITIA  
EU TAMBÉM TENHO O MEU!**


**O SEU NOME É IMPORTANTE  
ELE DIZ QUEM É VOCÊ.  
PERGUNTE A ALGUÉM EM CASA  
QUEM AJUDOU A ESCOLHER.**

**AGORA, COM MUITO CAPRICHOS  
É HORA DE APRENDER  
A ESCREVER O SEU NOME  
PORQUE ELE REPRESENTA VOCÊ.**


**COM CERTEZA VAI SER FÁCIL  
PORQUE VOCÊ É INTELIGENTE  
VAI ESCREVER O PRÓPRIO NOME  
TODOS FICARÃO CONTENTES!**

(Elizabeth Cavalcante)

MEU NOME É



PINTE SOMENTE AS LETRAS DE SEU NOME:



## QUARTA-FEIRA: **COMO AMO MINHA FAMÍLIA!**

Hoje vamos assistir um vídeo da Música “Nossa Família” do Mundo Bitá,  
<https://www.youtube.com/watch?v=s48phnrkZ5w>

e depois de ouvirmos a canção vamos conversar um pouquinho:

Como é sua família?

Tem muitas ou poucas pessoas?


Quando vocês estão juntos o que mais gostam de fazer?

Agora com a ajuda da sua família desenhe na árvore genealógica (próxima página) o rostinho dos seus avós, papai, mamãe, tios e tias!  
Pinte e deixe bem bonito que eu quero ver depois!

<https://br.pinterest.com/pin/611504455627495403/>

# MINHA FAMÍLIA

EU AMO A MINHA FAMÍLIA!  
ESTA É A MINHA ÁRVORE GENEALÓGICA




**QUINTA-FEIRA: TODA CRIANÇA  
PRECISA SE ALIMENTAR MUITO BEM!**

Em nossa alimentação diária comemos diversos alimentos, mas sabemos que existem aqueles que são mais saudáveis. Converse com sua criança sobre esses alimentos saudáveis e sobre a importância de nos alimentarmos com eles!

Agora peça a sua criança para pintar as frutas ao lado deixando-as bem colorida! Depois recorte e cole em palitos de picolé, e com esses palitoches inventem histórias, brinquem de adivinhar qual fruta é? Escreva a letra inicial de cada fruta no palito. Será um momento de muito aprendizado.

Endereço da Imagem: <https://br.pinterest.com/pin/450641506467132017/>

# FRUTAS



## SEXTA-FEIRA: **VAMOS BRINCAR?**

Toda criança tem direito a brincar e a assistência médica, querida família disponibilize alguns materiais para que sua criança utilize a criatividade e brinque de médico. Reproduzindo algumas situações de consultas. Fale que hoje ele será o médico e vai consultar toda a família. Seria muito legal se você vestisse a sua criança com uma blusa branca, disponibilize uma caneta, um bloco de anotação, algo pra ela fingir que seja o termômetro, seringas velhas e vazias, luvas, etc... Tenho certeza que será um momento muito especial.

Depois oportunize a sua criança desenhar o que ela mais gostou nesta brincadeira, no9 caderno, ou folha de papel.

Endereço da Imagem: [https://br.freepik.com/fotos-premium/menina-pre-escolar-de-3-anos-de-idade-brincando-de-medico-com-boneca-a-crianca-faz-um-brinquedo-de-injecao\\_7644797.htm](https://br.freepik.com/fotos-premium/menina-pre-escolar-de-3-anos-de-idade-brincando-de-medico-com-boneca-a-crianca-faz-um-brinquedo-de-injecao_7644797.htm)

